

SINTEZA EVALUĂRII ACTIVITĂȚII DESFĂȘURATĂ DE FURNIZORI PE TIPURI DE ASISTENȚĂ MEDICALĂ ÎN ANUL 2016

(conform prevederilor H.G. nr. 161/2016 pentru aprobarea pachetelor de servicii și a Contractului cadru care reglementează condițiile acordării asistenței medicale în cadrul sistemului de asigurări sociale de sănătate pentru anii 2016-2017, cu modificările și completările ulterioare și ale Ordinului ministrului sănătății publice și al președintelui Casei Naționale de Asigurări de Sănătate nr. 763/377/2016 pentru aprobarea Normelor metodologice pentru anul 2016 de aplicare a Contractului-cadru care reglementează condițiile acordării asistenței medicale în cadrul sistemului de asigurări sociale de sănătate pentru anii 2016-2017)

- Număr contracte încheiate în asistența medicală primară la 31.12.201: 10.345
- Număr medici de familie la 31.12.2016: 11.855, din care:
 - 11.239 medici cu liste proprii de asigurați
 - 599 medici angajați
 - 17 medici nou veniți care au încheiat convenții de furnizare de servicii medicale în asistența medicală primară
- Număr asigurați înscriși pe listele medicilor de familie la 31.12.2016 – 17.130.940 (tab. 1.2.a)

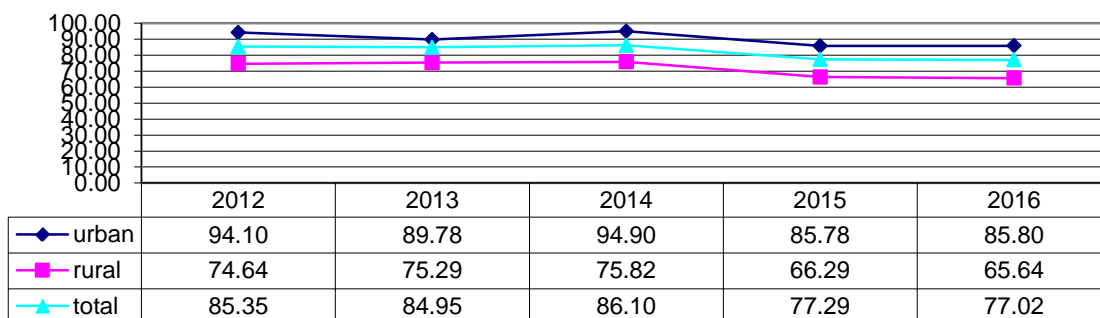
asigurați reprezentând 77,02 % (tab. 1.2 d) din populația României existentă la 31.12.2015 - date I.N.S.

Din totalul de 17.130.940 asigurați :

- 10.819.993 (85,80 %^{*}) sunt în urban
- 6.310.947 (65,64 %^{*}) sunt în rural

(^{*}) - % s-au calculat din totalul populației existente în mediul urban, respectiv din mediul rural)

EVOLUȚIA PONDERII ASIGURAȚILOR, RESPECTIV AL PERSOANELOR BENEFICIARE ALE PACHETELOR DE SERVICII MEDICALE (ÎNCEPÂND CU DATA DE 1 IANUARIE 2012), ÎNSCRISE PE LISTELE MEDICILOR DE FAMILIE, PE MEDII REZIDENȚĂ, ÎN PERIOADA 2012-2016



➤ Număr persoane beneficiare ale pachetului minimal de servicii medicale înscrise la medicul de familie, la 31.12.2016: 3.459.449 din care:


- 1.996.030 sunt în urban
- 1.463.419 sunt în rural


➤ Număr total persoane beneficiare ale pachetelor de servicii medicale, înscrise pe listele medicilor


de familie la 31.12.2016 – 20.590.389, din care:

- Nr. asigurați înscrși: 17.130.940
- Nr. persoane beneficiare ale pachetului minimal de servicii medicale înscrise: 3.459.449

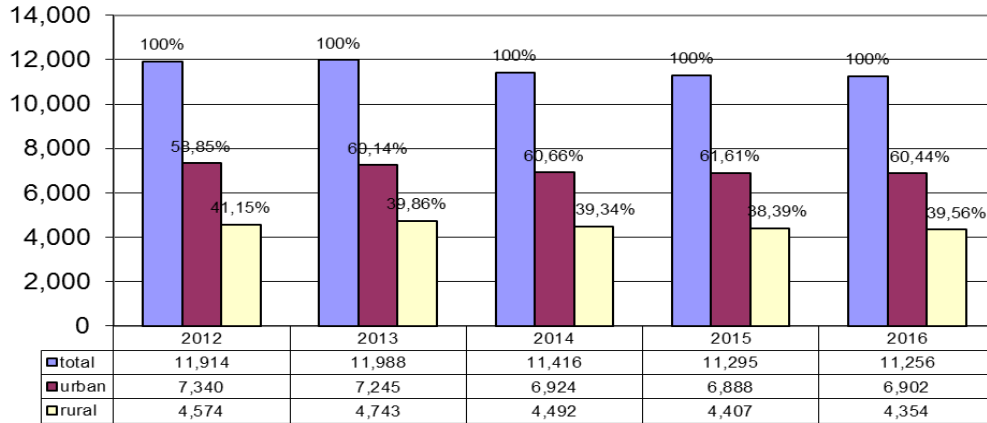
➤ Structura pe grade profesionale a medicilor de familie – 11.256 medici (11.239 medici cu liste proprii de asigurați +17 medici nou veniți care au încheiat convenții de furnizare de servicii medicale în asistența medicală primară) (tab. 1.4 a) din care :

- primari : 5.828 (51,78%) din care  4.042 (58,56%*) în urban
1.786 (41,02%*) în rural

- Medici specialiști : 4.773 (42,40%) din care  2.554 (37,00%*) în urban
2.219 (50,96%*) în rural

- Medici fără grad profesional : 638 (5,67%) din care  296 (4,29%*) în urban
342 (7,85%*) în rural

EVOLUȚIA NUMĂRULUI DE MEDICI DE FAMILIE AFLAȚI ÎN RELATIE CONTRACTUALĂ CU CAS, PE MEDII DE REZIDENȚĂ, ÎN PERIOADA 2012-2016



- Medici nou veniți: 17 (0,15%) din care
 - 10 (0,14%*) în urban
 - 7 (0,16%*) în rural

(*) - % s-au calculat din totalul medicilor de familie existenți în mediul urban, respectiv din mediul rural- tab.1.4b)

- structura pe grade profesionale a medicilor nou veniți tab 1.4 a) :

a) medici primari : 4

- 3 în urban
- 1 în rural

b) medici specialiști: 11 din care

- 6 în urban
- 5 în rural

c) medici fără grad profesional : 2 din care

- 1 în urban
- 1 în rural

➤ **Date referitoare la localități cu condiții deosebite de muncă la 31.12.2016:**

- Număr localități cu condiții deosebite de muncă : 2.859;
- Populație înscrisă la medici de familie care funcționează în cabinete aflate în localități cu condiții deosebite de muncă: 6.264.509;
- Număr cabinete aflate în localitățile cu condiții deosebite de muncă: 3.881;
- Număr medici care funcționează în cabinete aflate în localități cu condiții deosebite de muncă: 3.951.

➤ **Număr total de puncte, respectiv număr total consultații realizate pentru servicii medicale în asistența medicală primară în anul 2016**

- Număr puncte „per capita” 160.485.447,04 puncte
 - Număr puncte pe serviciu: 345.418.217,31 puncte
 - Număr total consultații: 53.357.689
- Număr total de consultații realizate în asistența medicală primară în anul 2016 defalcat în funcție de grupele de liste de persoane beneficiare ale pachetelor de servicii medicale înscrise pe listele medicilor de familie: 53.357.689 consultații.

ANUL 2016	Nr. consultații/AN	% consultații
sub 500 înscriși	167.754	0.31%
500-1000 înscriși	5.429.237	10.18%
1001-1500 înscriși	18.110.442	33.94%
1501-2000 înscriși	17.360.352	32.54%
2001-2200 înscriși	4.627.899	8.67%
2201-2500 înscriși	4.016.259	7.53%
2501-3000 înscriși	2.592.697	4.86%
3001-3500 înscriși	790.248	1.48%
3501-4000 înscriși	177.223	0.33%
peste 4000 înscriși	85.578	0.16%

Notă: Veniturile medii brute/trimestru încasate de medicii de familie în funcție de numărul persoanelor beneficiare ale pachetelor de servicii medicale, înscrise pe listele acestora (au fost luați în calcul medicii care au primit venituri pentru întreaga perioadă fiind excluși medicii nou veniți cu venituri fixe și medicii care au avut perioade de întrerupere pentru care nu au primit venituri) :

TRIMESTRUL I 2016				LEI	
Nr. crt.	Nr. asigurați	% medici	venit minim / medic/ trim.	venit mediu** / medic/trim.	venit maxim / medic/ trim.
1	sub 500	0.56	8.843,89	11.653,04	15.534,57
2	500 - 1000	11.95	11.504,44	20.846,71	28.566,56
3	1001 - 1500	34.18	17.870,90	27.733,65	36.435,07
4	1501 - 2000	31.77	24.377,92	33.426,19	45.020,14
5	2001 - 2200	8.07	31.783,47	38.902,63	46.376,32
6	2201 - 2500	7.01	34.247,06	40.815,93	49.074,78
7	2501 - 3000	4.81	39.830,29	44.923,22	53.916,17
8	3001 - 3500	1.26	44.988,55	52.069,63	54.662,81
9	3501 - 4000	1.26	21.297,13	50.490,24	48.007,65
10	peste 4000	0.16	16.702,95	57.283,32	52.954,13

TRIMESTRUL II 2016**LEI**

Nr. crt.	Nr. asigurati	% medici	venit minim / medic/ iunie	venit mediu** / medic/iunie	venit maxim / medic/ iunie
1	sub 500	0.47	10.147,26	12.243,60	13.976,57
2	500 - 1000	11.84	11.637,42	21.074,75	36.025,24
3	1001 - 1500	34.73	17.431,19	27.875,82	37.227,45
4	1501 - 2000	31.53	24.163,82	33.861,65	45.816,57
5	2001 - 2200	8.02	31.230,82	39.588,25	47.392,69
6	2201 - 2500	7.08	34.273,66	41.308,31	49.958,85
7	2501 - 3000	4.61	40.420,85	45.719,19	54.050,56
8	3001 - 3500	1.29	45.959,26	52.595,06	55.211,56
9	3501 - 4000	1.29	22.094,59	55.294,77	51.064,58
10	peste 4000	0.15	17.080,16	58.953,72	53.919,91

TRIMESTRUL III 2016**LEI**

Nr. crt.	Nr. asigurati	% medici	venit minim / medic/ trim.	venit mediu** / medic/trim.	venit maxim / medic/ trim.
1	sub 500	0.46	7.508,11	10.576,22	15.547,76
2	500 - 1000	11.49	13.222,89	24.091,07	33.802,68
3	1001 - 1500	34.38	19.490,47	31.966,27	43.042,17
4	1501 - 2000	31.78	27.066,49	38.622,26	52.764,22
5	2001 - 2200	7.95	35.785,07	45.009,67	53.765,61
6	2201 - 2500	7.35	38.704,95	47.178,54	57.640,62
7	2501 - 3000	4.77	44.186,74	51.427,88	62.501,39
8	3001 - 3500	1.33	52.797,46	59.808,81	77.068,94
9	3501 - 4000	1.33	24.595,77	60.127,70	58.092,67
10	peste 4000	0.18	20.834,28	62.915,23	62.023,44

TRIMESTRUL IV 2016**LEI**

Nr. crt.	Nr. asigurati	% medici	venit minim / medic/ trim.	venit mediu** / medic/trim.	venit maxim / medic/ trim.
1	sub 500	0.61	8.404,47	11.542,01	16.675,99
2	500 - 1000	11.43	14.085,22	23.514,39	40.302,61
3	1001 - 1500	34.45	20.700,77	30.970,46	42.222,18
4	1501 - 2000	31.80	28.046,72	38.766,41	51.514,94
5	2001 - 2200	7.94	36.396,65	44.295,92	53.230,98
6	2201 - 2500	7.24	39.794,56	46.950,41	57.211,13
7	2501 - 3000	4.76	46.202,47	52.917,25	62.170,29
8	3001 - 3500	1.31	53.722,93	58.192,55	62.798,51
9	3501 - 4000	1.31	24.503,23	60.317,04	62.377,68
10	peste 4000	0.17	15.478,25	33.631,37	59.189,56

*) CAS au luat în calcul medicii care au primit venituri pentru întreaga perioadă; au fost excluși medicii nou veniți cu venituri fixe și medicii care au avut perioade de întrerupere pentru care nu au primit venituri.

**) S-a calculat prin însumarea veniturilor tuturor medicilor cu liste de asigurați cuprinse în fiecare categorie din coloana 1 și s-a împartit la numărul de medici corespunzător din coloana 2

NOTĂ 1: CASAOPSNAJ nu a raportat în anul 2016, în consecință datele nu au fost centralizate

➤ **Structura pe pachete a serviciilor medicale pentru care plata se face pe bază de tarif pe serviciu în anul 2016, astfel: 311.651.862,50 puncte / 53.173.159 consultatii**

a) Structura serviciilor medicale (pachet de bază) pentru care se face plata pe serviciu :

Total puncte/servicii : 310.934.459,00 puncte / 53.047.356 consultații din care pentru:

- Servicii medicale curative – consultații în caz de boală pt afecțiuni acute, subacute, acutizările unor afecțiuni cronice și – consultații periodice pt îngrijirea generală a asiguraților cu boli cronice : 271.504.371,00 puncte / 49.355.740,00 consultații
- Servicii medicale preventive și profilactice - Consultații preventive (consultații periodice active oferite persoanelor cu vârsta între 0-18 ani) : 8.064.891,00 puncte / 1.200.544 consultații
- Servicii medicale preventive și profilactice - Consultații în vederea monitorizării evoluției sarcinii și lăuziei: 3.435.630,50 puncte / 525.107 consultații
- Servicii medicale preventive și profilactice – Consultații preventive de evaluare a riscului individual la adultul asimptomatic: 875.869,50 puncte / 159.249 consultații
- Consultații la domiciliul asiguraților : 25.967.452,00 puncte / 1.730.764 consultații
- Constatarea decesului cu sau fără eliberarea certificatului constatator de deces : 1.044.630,00 puncte/ 69.642 consultații
- Servicii medicale de consultații și diagnostic ce pot fi furnizate la distanță prin sisteme de telemedicină rurală dezvoltate de MS: 42.214,50 puncte / 6.310 consultații

b) Structura serviciilor medicale (pachet minimal) pentru care se face plata pe serviciu:

Total puncte/servicii : 683.926,50 puncte / 119.925 consultații pentru:

- Servicii medicale pentru situațiile de urgență medico-chirurgicală - pentru persoanele beneficiare de pachet minimal înscrise pe lista proprie: 513.925,50 puncte / 93.441 consultații
- Supraveghere (evaluarea factorilor ambientali, consiliere privind igiena alimentației, consiliere privind igiena personală) și depistare de boli cu potențial endemo-epidemic (examen clinic, diagnostic prezumtiv, trimitere către structurile de specialitate pentru investigații, confirmare, tratament adecvat și măsuri igienico-sanitare specifice, după caz): 7.843,00 puncte / 1.426 consultații
- Consultații în vederea monitorizării evoluției sarcinii și lăuziei: 108.070,00 puncte / 16.293 consultații
- Consultații pentru acordarea serviciilor de planificare familială: 19.937,50 puncte / 3.625 consultații
- Eliberare certificat constatator de deces: 9.285,00 puncte / 619 consultații
- Servicii de prevenție- consultații preventive si evaluare clinica: 24.865.50 puncte / 4.521 consultații

c) Structura serviciilor medicale acordate cetățenilor (titulari ai cardului european) din statele membre UE/SEE/CONFEDERAȚIA ELVEȚIANĂ, pentru care se face plata pe serviciu:

Total puncte/servicii: 253,00 puncte / 46 consultații pentru:

- Servicii medicale curative – Consultația în caz de boală pt afecțiuni acute, subacute, acutizările unor afecțiuni cronice: 253 puncte / 46 consultații
- Servicii medicale pentru situațiile de urgență medico-chirurgicală: 0 puncte / 0 consultații
- Supraveghere (evaluarea factorilor ambientali, consiliere privind igiena alimentației, consiliere privind igiena personală) și depistare de boli cu

potențial endemo-epidemic (examen clinic, diagnostic prezumtiv, trimitere către structurile de specialitate pentru investigații, confirmare, tratament adecvat și măsuri igienico-sanitare specifice, după caz): 0 puncte / 0 consultații

- d) Structura serviciilor medicale acordate pacienților din statele cu care România are încheiate acorduri, înțelegeri, convenții sau protocoale internaționale cu prevederi în domeniul sănătății (pt cei care beneficiază în asistența medicală primară de serviciile prevăzute la lit. A pct 1 subpunctele 1.1 și 1.2 din anexa nr. 1 la Ord. 763/377/2016:

Total puncte/servicii : 16,50 puncte / 3 consultații (tab. 1.8.4), din care pentru:

- Servicii medicale pentru situațiile de urgență medico-chirurgicală: 16,50 puncte / 3 consultații
- Supraveghere (evaluarea factorilor ambientali, consiliere privind igiena alimentației, consiliere privind igiena personală) și depistare de boli cu potențial endemo-epidemic (examen clinic, diagnostic prezumtiv, trimitere către structurile de specialitate pentru investigații, confirmare, tratament adecvat și măsuri igienico-sanitare specifice, după caz): 0 puncte / 0 consultații

- e) Structura serviciilor medicale acordate pacienților din statele membre UE/SEE/CONFEDERAȚIA ELVEȚIANĂ, beneficiari ai formularelor / documentelor europene emise în baza reg. CE nr. 883 al parlamentului european și al consiliului din 29 apr 2014 privind coordonarea sistemelor de securitate socială:

Total puncte/servicii : 33.159,50 puncte / 5.822 consultații, pentru:

- Servicii medicale curative – Consultații în caz de boală: 30.879,00 puncte / 5.613 consultații
- Servicii medicale preventive și profilactice – Consultații preventive (consultații periodice active oferite persoanelor cu vârsta între 0-18 ani) : 16,50 puncte / 3 consultații
- Servicii medicale preventive și profilactice - Consultații în vederea monitorizării evoluției sarcinii și lăuziei: 378,50 puncte / 55 consultații
- Servicii medicale preventive și profilactice - Consultații preventive de evaluare a riscului individual la adultul asimptomatic: 214,50 puncte / 39 consultații
- Consultații la domiciliul asiguraților : 1.590,50 puncte / 106 consultații
- Constatarea decesului cu sau fără eliberarea certificatului constatator de deces : 75 puncte / 5 consultații
- Servicii medicale de consultații și diagnostic ce pot fi furnizate la distanță prin sisteme de telemedicină rurală dezvoltate de Ministerul Sănătății: 5.5 puncte / 1 consultații

- f) Structura serviciilor medicale pentru pacienții din statele cu care România a încheiat acorduri, înțelegeri, convenții sau protocoale internaționale cu prevederi în domeniul sănătății (pentru cei care beneficiaza in asistenta medicala primara de serviciile prevazute la lit. B din anexa nr. 1 la Ordinul 763/377/2016)

Total puncte/servicii : 48,00 puncte / 7 consultații din care pentru:

- Servicii medicale curative – Consultații în caz de boală: 16,50 puncte / 3 consultații
- Servicii medicale curative – Consultații periodice pt îngrijirea generală a asiguraților cu boli cronice: 0 puncte / 0 consultații
- Servicii medicale preventive și profilactice – Consultații preventive (consultații periodice active oferite persoanelor cu vârsta între 0-18 ani) : 0 puncte / 0 consultații
- Servicii medicale preventive și profilactice - Consultații în vederea monitorizării evoluției sarcinii și lăuziei: 5.5 puncte / 1 consultații

- Servicii medicale preventive și profilactice - Consultații preventive de evaluare a riscului individual la adultul asimptomatic: 11 puncte / 2 consultații
- Consultații la domiciliul asiguraților : 15 puncte / 1 consultații
- Constatarea decesului cu sau fără eliberarea certificatului constatator de deces : 0 puncte / 0 consultații
- Servicii medicale de consultații și diagnostic ce pot fi furnizate la distanță prin sisteme de telemedicină rurală dezvoltate de Ministerul Sănătății: 0 puncte / 0 consultații

➤ **Sume decontate în asistența medicală primară în anul 2016:**

1.446.645,71 mii lei din care pentru:

- plata per capita: 724.147,54 mii lei
- plata pe serviciu: 722.498,17 mii lei

CASAOPSNAJ a transmis sumele doar in trim I 2016

➤ **Situația privind numărul serviciilor medicale incluse în plata per capita, acordate de către medicii de familie în cadrul pachetului de servicii medicale de bază în anul 2016:**

Total servicii : 56.211.986 din care:

I. SERVICIILOR MEDICALE INCLUSE ÎN PLATA „PER CAPITA”

1. Servicii medicale pentru situațiile de urgență medico-chirurgicală : 9.704
2. Supraveghere (evaluarea factorilor ambientali, consiliere privind igiena alimentației) și depistare de boli cu potențial endemo-epidemic (examen clinic, diagnostic prezumtiv, trimitere către structurile de specialitate pentru investigații, confirmare, tratament adecvat și măsuri igienico-sanitare specifice, după caz): 10.735
3. Consultații pentru acordarea serviciilor de planificare familială:
 - a) consilierea femeii privind planificarea familială: 394
 - b) indicarea unei metode contraceptive la persoanele fără risc: 718
4. Activități de suport - eliberare de documente medicale
 - a) certificate de concediu medical: 1.665.982
 - b) bilete de trimitere: 14.888.583
 - c) scutiri medicale pentru copii în caz de îmbolnăviri: 220.137
 - d) acte medicale necesare copiilor aflați în plasament din cadrul sistemului de asistență socială și protecția copilului: 3.217
 - e) documente medicale eliberate pentru copii, solicitate la intrarea în colectivitate: 71.852
 - f) prescripții medicale: 37.848.813

II. Consultațiile prevăzute la subpunctele 1.1.2, 1.1.3, 1.3 și 1.4.2 de la litera B din anexa 1 la Ordinul 763/377/2016 care depășesc limitele prevăzute la art. 1 alin. (3) lit. b) din Anexa 2 la același ordin, respectiv:

A. Servicii medicale curative

1. Consultații în caz de boală:

- a) consultație pentru afecțiuni acute: 427.565
- b) consultație pentru afecțiuni subacute: 325.148
- c) consultație pentru acutizările unor afecțiuni cronice: 56.150

2. Consultații periodice pentru îngrijirea generală a asiguraților cu boli cronice: 670.444

B. Consultații la domiciliul asiguraților

1. urgență: 3.078
2. episod acut/subacut/acutizări ale bolilor cronice: 6.021
3. boli cronice: 1.707
4. Constatarea decesului cu sau fără eliberarea certificatului medical constatator al decesului: 1.574

C. Servicii medicale de consultații și diagnostic ce pot fi furnizate la distanță prin sisteme de telemedicină rurală dezvoltate de Ministerul Sănătății

- a) efectuate la cabinet: 150
- b) efectuate la domiciliu: 14

Notă: CAS AOPSN AJ nu a raportat, în consecință datele respective nu au fost centralizate;

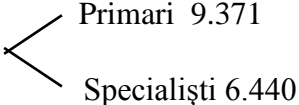
ASISTENȚA MEDICALĂ AMBULATORIE DE SPECIALITATE PENTRU SPECIALITĂȚILE CLINICE

a) Contracte încheiate cu CAS la 31.12.2016 (datele sunt defalcate pe județe) :

- Număr contracte de furnizare servicii medicale clinice - 3.125 din care :
 - 401 încheiate cu spitale pentru ambulatoriile (inclusiv cele integrate) din structura acestora.

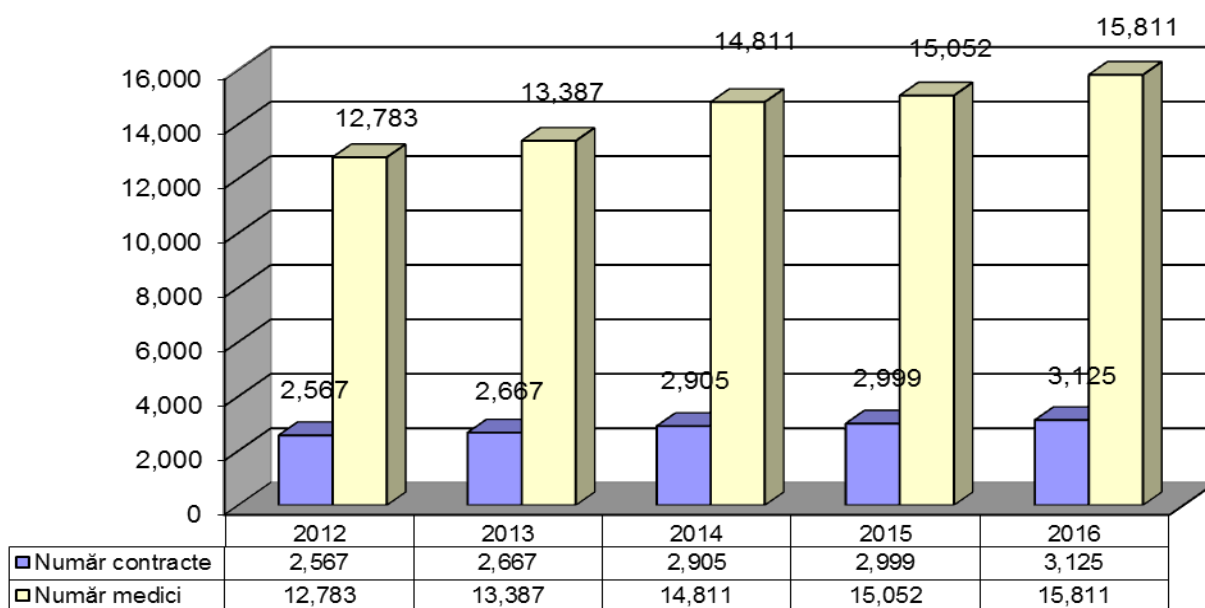
b) Medici aflați în relație contractuală cu CAS la 31.12.2016 (datele sunt defalcate pe județe și pe specialități) : 15.811 (au fost raportați medicii ca persoane fizice), din care:

- Structura pe grade profesionale a medicilor de specialitate din care își desfășoară activitatea în cabinete medicale pentru care plata se face din fondul alocat asistenței medicale ambulatorii de specialitate pentru specialitățile clinice:

Total medici: 15.811 

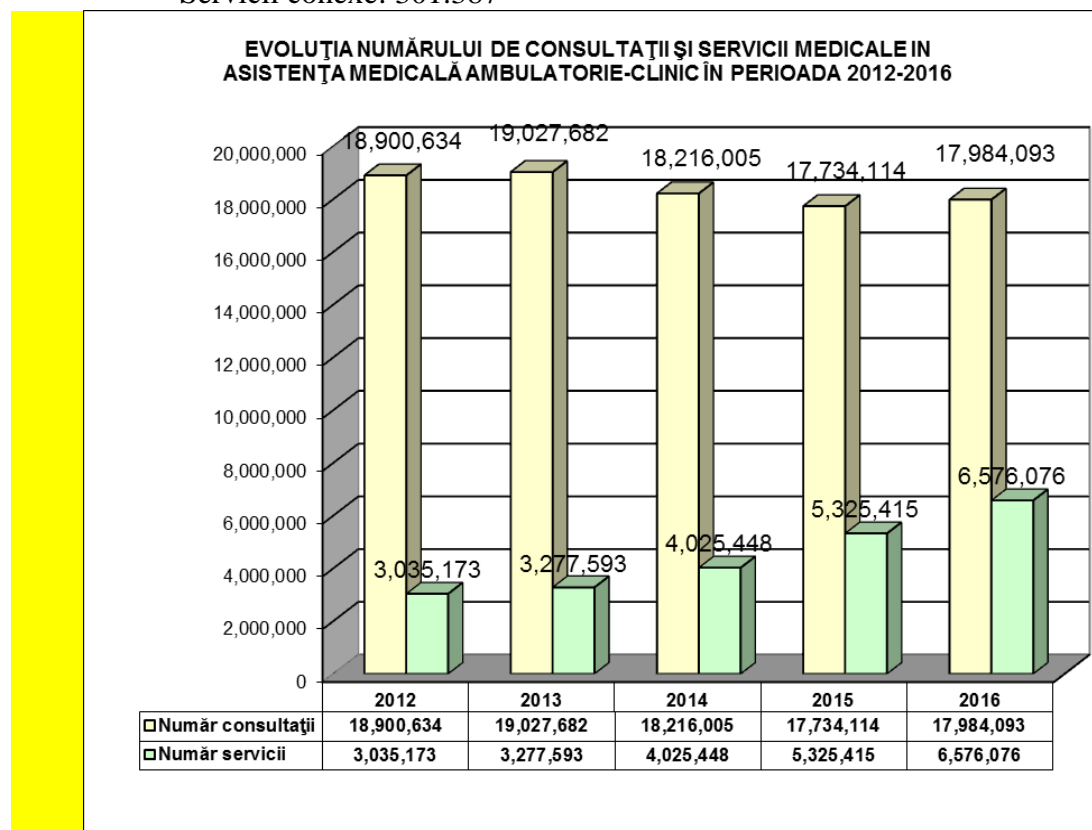
- Primari 9.371
- Specialiști 6.440

**EVOLUȚIA NUMĂRULUI DE CONTRACTE ȘI A NUMĂRULUI
MEDICILOR DE SPECIALITATE DIN AMBULATORIUL CLINIC
AFLAȚI ÎN RELAȚII CONTRACTUALE CU CAS ÎN ANII 2012-2016**



c) Servicii medicale acordate în ambulatoriul de specialitate clinic, decontate din fondul alocat pentru asistență medicală ambulatorie de specialitate pentru specialitățile clinice (datele sunt defalcate pe județe și pe specialități)

- Număr servicii medicale decontate: 25.560.169 din care:
 - Consultații: 17.984.093
 - Servicii: 6.274.689
 - Servicii conexe: 301.387



- Date privind numărul de consultații defalcate după cum urmează:
 Consultații, din care:
 - Nr. consultații medicale pentru episoade de boală acută / subacută) 5.189.422
 Nr. consultații medicale pentru bolnavii cu afecțiuni cronice fara consultațiile acordate asiguraților cu bilet de trimitere de la MF pentru consultație în cadrul managementului de caz: 11.068.977
 - Nr. consultații medicale pentru asigurații cu afecțiuni cronice - în baza biletului de trimitere de la MF pt consultație în cadrul managementului de caz: 1.247, din care:
 - HTA, dislipidemie și diabet zaharat tip 2 - 596
 - Boli respiratorii cronice: astmă bronșic și BPOC –83
 - Boală cronică de rinichi – 568
 - Nr. consult. medicale de urgență medico-chirurgicale 1.617.133
 - Nr. consultații medicale pentru depistarea bolilor cu potențial endemo-epidemic (caz suspionat și confirmat):3.943
 - Nr. consultații medicale furnizate la distanță prin sisteme de telemedicina rurală: 2.326
 - Nr.consultații planificare familială 27.529
 - Nr consultații de monitorizare a evoluției sarcinii și lehzuziei: 73.517
- Date privind numărul de proceduri defalcate după cum urmează: 6.274.689 proceduri (tab. 2.2a+ tab. 2.2b), din care:
 - Nr. proceduri diagnostice simple: 2.864.663
 - Nr. proceduri diagnostice de complexitate medie: .1.230.711
 - Nr. proceduri diagnostice complexe: 67.137
 - Nr. proceduri terapeutice / tratamente chirurgicale simple: 584.178
 - Nr. proceduri terapeutice / tratamente chirurgicale complexe: 223.508
 - Nr. proceduri terapeutice / tratamente medicale simple: 467.070
 - Nr. proceduri terapeutice / tratamente medicale de complexitate medie: 176.506
 - Nr. proceduri terapeutice / tratamente medicale complexe: 88.024
 - Nr servicii - tratamente ortopedice medicale: 119.009
 - Nr servicii - terapii psihiatrice : 426.848
 - Nr servicii kinetoterapie : 25.250
 - Nr terapii de genetica medicală:1.785
- Date privind numărul de consultații și servicii defalcate pe pachete de servicii medicale, după cum urmează:
 1. Pachetul de servicii medicale de bază, după programul de activitate al medicilor : 24.164.924 (17.890.235 consultații + 6.274.689 servicii)
 - Cu program de activitate de 7 ore și peste dacă este cazul:
 Consultații : 11,364,107, din care:
 - Nr. consultații medicale pentru episoade de boală acută / subacută 3,229,582
 - Nr. consultații medicale pentru bolnavii cu afecțiuni cronice fara consultațiile acordate asiguraților cu bilet de trimitere de la MF pentru consultație în cadrul managementului de caz) 7,038,005

- Nr. consultații medicale pentru asigurații cu afecțiuni cronice - în baza biletului de trimitere de la MF pt consultație în cadrul managementului de caz: 482
- HTA, dislipidemie și diabet zaharat tip 2 : 455
- Boli respiratorii cronice: astmă bronșic și BPOC: 25
- Boală cronică de rinichi: 2
- Nr. consult. medicale de urgență medico-chirurgicale: 1,000,208
- Nr. consultații medicale pentru depistarea bolilor cu potențial endemo-epidemic (caz suspionat și confirmat): 1,072
- Nr. consultații medicale furnizate la distanță prin sisteme de telemedicina rurală: 902
- Nr.consultații planificare familială 26,809
- Nr. consultați pentru acordarea serviciilor de supraveghere a sarcinii :45.433
- Nr. consultați pentru acordarea serviciilor de supraveghere a lehzuziei: 21.614

Proceduri : 4.585.604 din care :

- Nr. proceduri diagnostice simple: 2.037.142
- Nr. proceduri diagnostice de complexitate medie: 983.098
 - Nr. proceduri diagnostice complexe: 51.663
 - Nr. proceduri terapeutice / tratamente chirurgicale simple: 349.734
 - Nr. proceduri terapeutice / tratamente chirurgicale complexe: 187.607
 - Nr. proceduri terapeutice / tratamente medicale simple: 363.564
 - Nr. proceduri terapeutice / tratamente medicale de complexitate medie:138.410
 - Nr. proceduri terapeutice / tratamente medicale complexe: 66.908
 - Nr servicii - tratamente ortopedice medicale: 63.614
 - Nr servicii kinetoterapie: 9.328
 - Nr servicii - terapii psihiatrice: 332.892
 - Nr de terapii genetica medicala :1.644
- Cu program de activitate redus:
 - Consultații : 6.526.128 din care:
 - Nr. consultații medicale pentru episoade de boală acută / subacută : 1.959.840
 - Nr. consultații medicale pentru bolnavii cu afecțiuni cronice fara consultațiile acordate asiguraților cu bilet de trimitere de la MF pentru consultație în cadrul managementului de caz): 4.030.972
 - Nr. consultații medicale pentru asigurații cu afecțiuni cronice - în baza biletului de trimitere de la MF pt consultație în cadrul managementului de caz: 765
 - HTA, dislipidemie și diabet zaharat tip 2 : 141
 - Boli respiratorii cronice: astmă bronșic și BPOC: 58
 - Boală cronică de rinichi: 566
 - Nr. consult. medicale de urgență medico-chirurgicale 524.896
 - Nr. consultații medicale pentru depistarea bolilor cu potențial endemo-epidemic (caz suspionat și confirmat):2.648
 - Nr. consultații medicale furnizate la distanță prin sisteme de telemedicina rurală: 1.424
 - Nr.consultații planificare familială: 720

- Nr. consultati pentru acordarea serviciilor de supraveghere a sarcinii : 4.433
Nr. consultati pentru acordarea serviciilor de supraveghere a lehuziei: 430
-

Proceduri : 1.689.085 din care :

- Nr. proceduri diagnostice simple: 827.521
- Nr. proceduri diagnostice de complexitate medie: 247.613
- Nr. proceduri diagnostice complexe: 15.474
- Nr. proceduri terapeutice / tratamente chirurgicale simple: 234.444
- Nr. proceduri terapeutice / tratamente chirurgicale complexe: .35.901
- Nr. proceduri terapeutice / tratamente medicale simple: 103.506
- Nr. proceduri terapeutice / tratamente medicale de complexitate medie: 38.096
- Nr. proceduri terapeutice / tratamente medicale complexe: 21.116
- Nr servicii - tratamente ortopedice medicale: .55.395
- Nr servicii kinetoterapie: 15.922
- Nr servicii - terapii psihiatrice: 93.956
- Nr de terapii genetica medicala :141

2. Pachetul minimal de servicii medicale, după programul de activitate al medicilor : 93.859 consultații

- Cu program de activitate de 7 ore și peste dacă este cazul:
Consultații : 64.224, din care:
 - Nr. consult. medicale de urgență medico-chirurgicale: 64.143
 - Nr. consultații medicale pentru depistarea bolilor cu potențial endemo-epidemic (caz suspionat și confirmat): 81
 - Nr consultații de monitorizare a evoluției sarcinii și lehuziei: 0
- Cu program de activitate redus (tab. 2.2b) :
Consultații : 29.635 din care:
 - Nr. consult. medicale de urgență medico-chirurgicale: 27.886
 - Nr. consultații medicale pentru depistarea bolilor cu potențial endemo-epidemic (caz suspionat și confirmat): 142

1. Nr consultații de monitorizare a evoluției sarcinii și lehuziei: 1.607

Date privind numărul de servicii conexe actului medical :

- Servicii conexe: 301.387

e) Procentul de majorare acordat cabinetelor medicale din asistența medicală ambulatorie de specialitate pentru specialitățile clinice, în funcție de condițiile în care se desfășoară activitatea, la 31.12.2016 (tab. 2.6):

- Nr. total cabinete medicale: 401
- Nr. total medici: 1.360

- Număr mediu de consultații clinice/medic/zi (datele sunt defalcate pe județe, respectiv pe specialități/competențe/atestate de studii complementare) acordate în cabinetele medicale pentru care plata se face din fondul alocat asistenței medicale ambulatorii de specialitate pentru specialitățile clinice (tab.2.2) : 5 consultații/medic/zi :

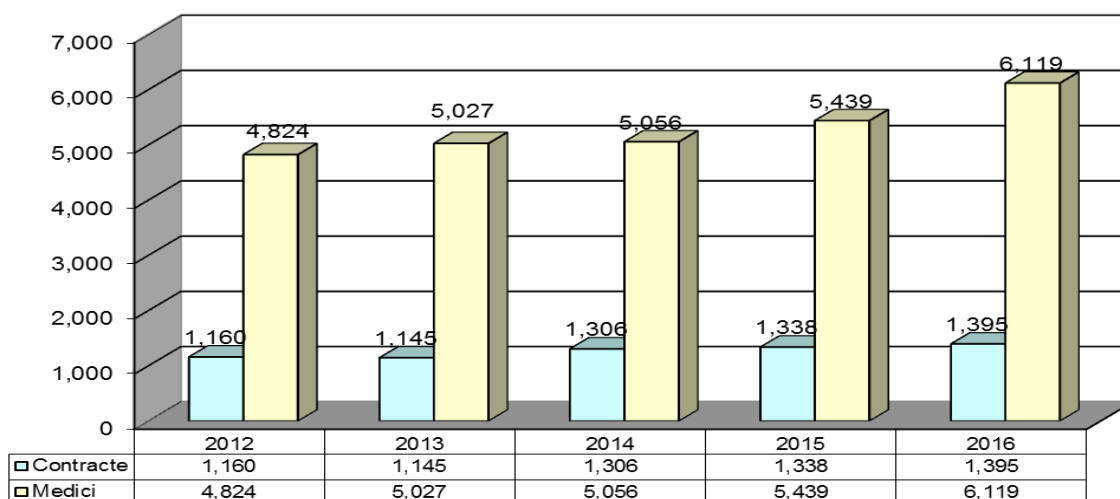
INVESTIGAȚII PARACLINICE

a) *Contracte/acte adiționale încheiate cu CAS la 31.12.2016 (datele sunt defalcate pe județe – tab. 3.1b) :*

- Situația contractelor pentru investigații paraclinice : 1.395 din care:
 - 1125 contracte încheiate cu furnizori de servicii medicale paraclinice din raza administrativ teritorială a casei de asigurări de sănătate
 - 136 contracte încheiate cu furnizori de servicii medicale paraclinice din alte județe, respectiv din municipiul București (conform art. 72 alin.(8) din anexa 2 H.G. nr. 400/2014;
 - 6 contracte încheiate cu furnizori de servicii medicale paraclinice pentru laboratoarele/pct. de lucru ale acestora, organizate ca urmare a procedurii de externalizare

- 128 contracte încheiate cu furnizori de servicii medicale paraclinice – unitati sanitare cu paturi

SITUAȚIA NUMĂRULUI MEDICILOR ȘI A CONTRACTELOR ÎNCHEIATE CU FURNIZORII DE SERVICII MEDICALE PARACLINICE ÎN ANII 2012 - 2016



- Număr acte adiționale încheiate cu furnizori de servicii medicale clinice, cu furnizori de servicii medicale din asistența medicală primară, cu furnizori de servicii medicale de medicină dentară, respectiv cu unități sanitare cu paturi : 621 din care :
 - 345 cu furnizorii de servicii medicale clinice, pentru ecografii ;
 - 220 contracte încheiate cu furnizorii de servicii medicale in asistenta medicala primara care au incheiat acte aditionale pentru ecografie generala abdomen + pelvis si/sau efectuarea EKG ;
 - 56 cu furnizorii de servicii medicale în asistența medicală dentară care au încheiat acte adiționale pentru radiografia dentară retroalveolară și panoramică;
 - 0 cu furnizorii de servicii medicale de reabilitare medicala care au incheiat acte aditionale la contractele de furnizare se servicii medicale de reabilitare medicala, pentru ecografia de organ /articulatie/parti moi ;
 - 0 cu furnizorii de servicii medicale paraclinice - unități sanitare cu paturi.

b) *Medici aflați în relație contractuală cu CAS la 31.12.2016 (datele sunt defalcate pe județe) :*

Total medici 6.119 din care:

- 3.213 medici care își desfășoară activitatea în baza contractelor încheiate cu furnizorii de servicii medicale paraclinice din raza administrativ teritorială a CAS ;

- 628 medici care își desfășoară activitatea în baza contractelor încheiate cu furnizorii din alte județe, respectiv din municipiul București (conform art. 72 alin.(8) din anexa 2 H.G. nr. 400/2014) ;

- 32 medici care își desfășoară activitatea în baza contractelor încheiate de furnizorii de servicii medicale paraclinice pentru laboratoare/pct. de lucru ale acestora organizate ca urmare a procedurii de externalizare ;

- 586 contracte încheiate cu furnizori de servicii medicale paraclinice – unitati sanitare cu paturi;

- 1281 medici care își desfășoară activitatea în baza actelor adiționale încheiate cu furnizorii de servicii medicale clinice pentru ecografii;

- 313 contracte încheiate cu furnizorii de servicii medicale in asistenta medicala primara care au încheiat acte aditionale pentru ecografie generala abdomen + pelvis si/sau efectuarea EKG ;

- 66 medici care își desfășoară activitatea în baza actelor adiționale încheiate cu furnizorii de servicii medicale de medicină dentară pentru radiografia dentară retroalveolară și panoramică;

- 0 cu furnizorii de servicii medicale de reabilitare medicala care au încheiat acte aditionale la contractele de furnizare se servicii medicale de reabilitare medicala, pentru ecografia de organ /articulatie/parti moi ;

- 0 cu furnizorii de servicii medicale paraclinice - unități sanitare cu paturi .

c) Servicii medicale paraclinice în ambulatoriul de specialitate pentru specialitățile paraclinice pentru anul 2016 (datele sunt defalcate pe tipuri de investigații, pe județe, pe trimestre și după tipul recomandării) :

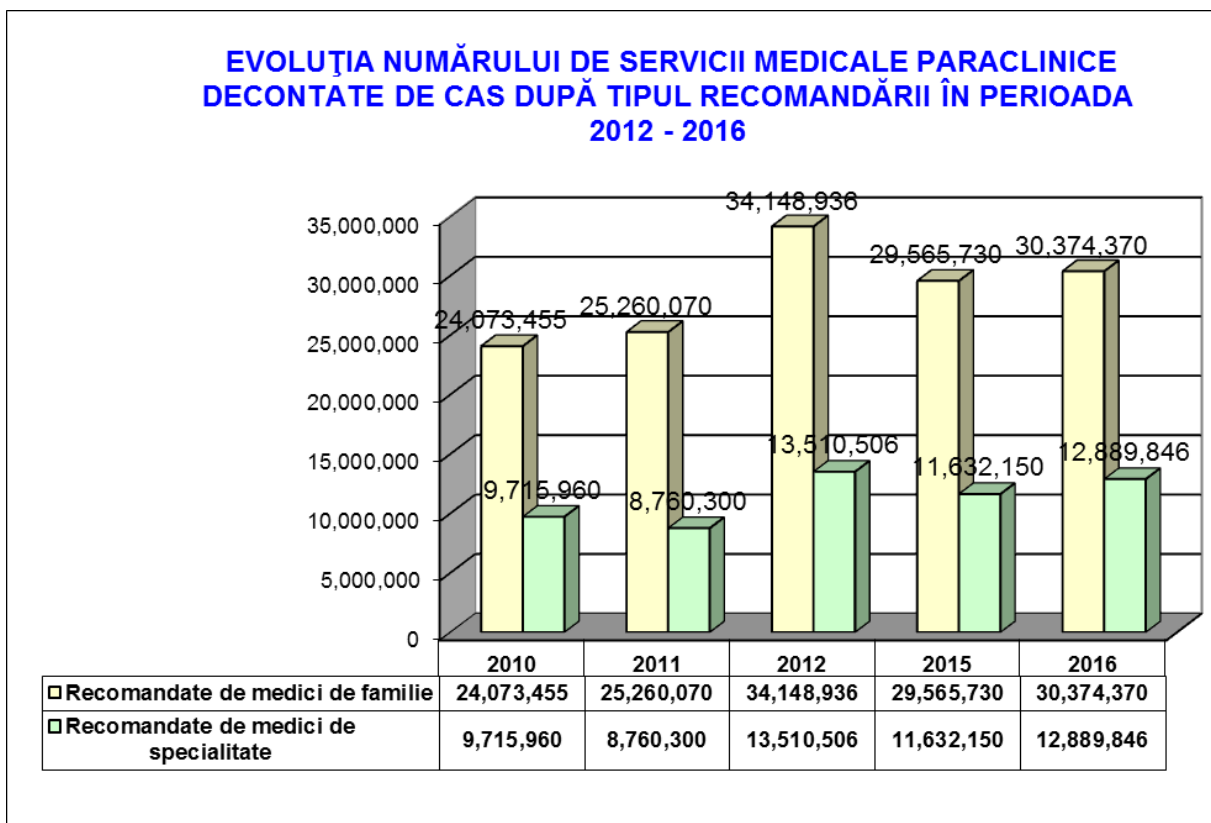
- Număr investigații paraclinice contractate (tab. 3.1) : 44.444.209 din care :
 - Investigații medicale paraclinice - analize medicale de laborator : 42.006.047
 - Investigații medicale paraclinice - de radiologie si imagistica medicala : 2.411.390
 - Investigații medicale paraclinice – explorări funcționale : 18.661
 - Investigații medicale paraclinice medicina nucleara : 8.111

- Suma contractata (tab. 3.1) : 648.618,66 mii lei din care pentru:
 - investigații medicale paraclinice-analize medicale de laborator : 404.670,17 mii lei
 - investigații medicale paraclinice-de radiologie si imagistica medicala: 240.276,38 mii lei
 - investigații medicale paraclinice – explorări funcționale : 224,44 mii lei
 - investigații medicale paraclinice medicina nucleara : 3.447,67 mii lei

- Suma decontata (tab. 3.1) : 640.492,07 mii lei din care pentru :
 - investigații medicale paraclinice - analize medicale de laborator : 399.776,73 mii lei
 - investigații medicale paraclinice-de radiologie si imagistica medicala : 236.815,80 mii lei
 - investigații medicale paraclinice – explorări funcționale : 664,31 mii lei
 - investigații medicale paraclinice medicina nucleara : 3.235,23 mii lei

- Număr ecografii efectuate în baza actelor adiționale la contractele de furnizare de servicii medicale clinice : 241.847 (datele sunt defalcate pe județe)

- Număr ecografii generale - abdomen +pelvis si nr. EKG efectuate in baza actelor adiționale la contractele de furnizare de servicii medicale in asistenta medicala primara: 80.459 (datele sunt defalcate pe județe – tab. 3.3)
- Număr radiografii dentare retroalveolare si panoramice efectuate in baza actelor aditionale la contractele de furnizare de servicii medicale de medicina dentara: 109.881 (datele sunt defalcate pe județe – tab. 3.3)
- Număr ecografii de organ/articulații/părți moi efectuate în baza actelor adiționale la contractele de furnizare de servicii medicale de reabilitare medicala: 0 (datele sunt defalcate pe județe – tab. 3.3)



- Număr investigații paraclinice din pachetul de servicii medicale de bază efectuate de furnizorii de servicii medicale paraclinice (alții decât spitalele – tab. 3.4) : 43.264.216 din care :
 - La recomandarea medicului de familie : 30.374.370 investigații paraclinice
 - La recomandarea medicului specialist : 12.889.846 investigații paraclinice

ASISTENȚA MEDICALĂ STOMATOLOGICĂ

a) Contracte încheiate cu CAS la 31.12.2016 (datele sunt defalcate pe județe) :

- Număr contracte de furnizare servicii medicale stomatologice - 3.030

b) Medici dentiști aflați în relație contractuală cu CAS la 31.12.2016 (datele sunt defalcate pe județe) : 4.421

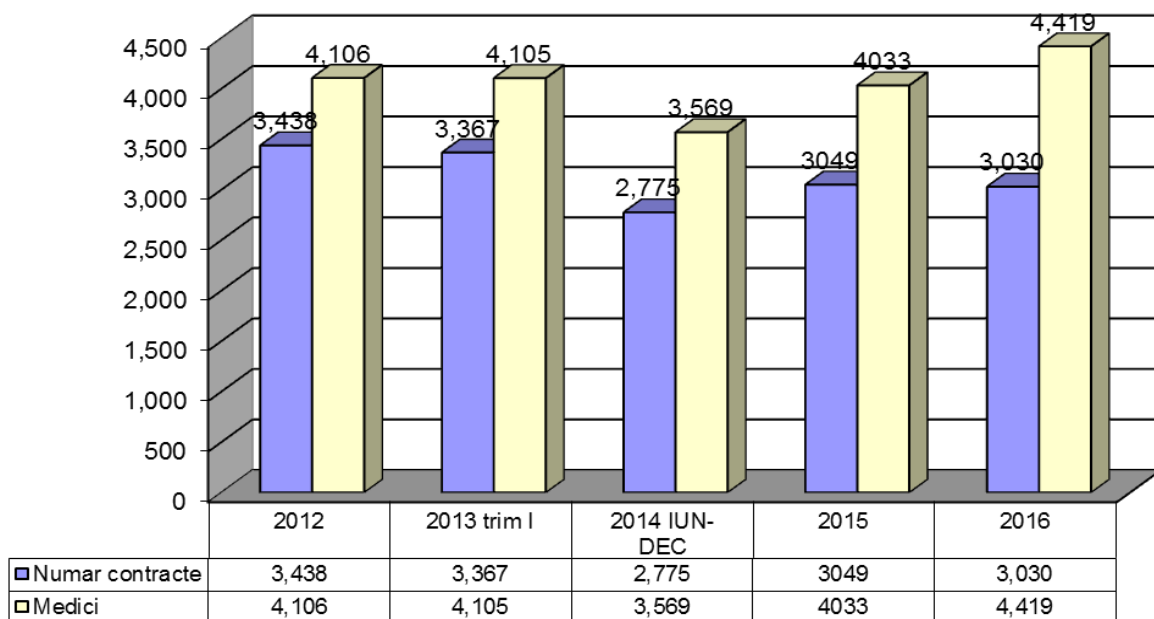
- Situația medicilor dentiști aflați în relație contractuală cu casele de asigurări de sănătate : 4.421

➤ Structura pe grade profesionale a medicilor dentiști:

1. Total medici dentiști : 4.419 din care :

- Primari: 664
 - Specialiști: 910
 - Medici fără grad profesional: 2.845
2. Dentiști: 2

**SITUAȚIA NUMĂRULUI DE CONTRACTE ȘI A NUMĂRULUI
MEDICILOR DENTIȘTI AFLAȚI ÎN RELAȚIE CONTRACTUALĂ CU
CAS ÎN ANII 2012-2016**



c) Sume contractate și decontate pentru serviciile medicale de medicină dentară în anul 2016 (datele sunt defalcate pe județe) :

- Sumă contractată: 87.030,89 mii lei
- Sumă decontată: 91.334,15 mii lei

d) Servicii medicale de medicină dentară (datele sunt defalcate pe tipuri de servicii și pe județe) :

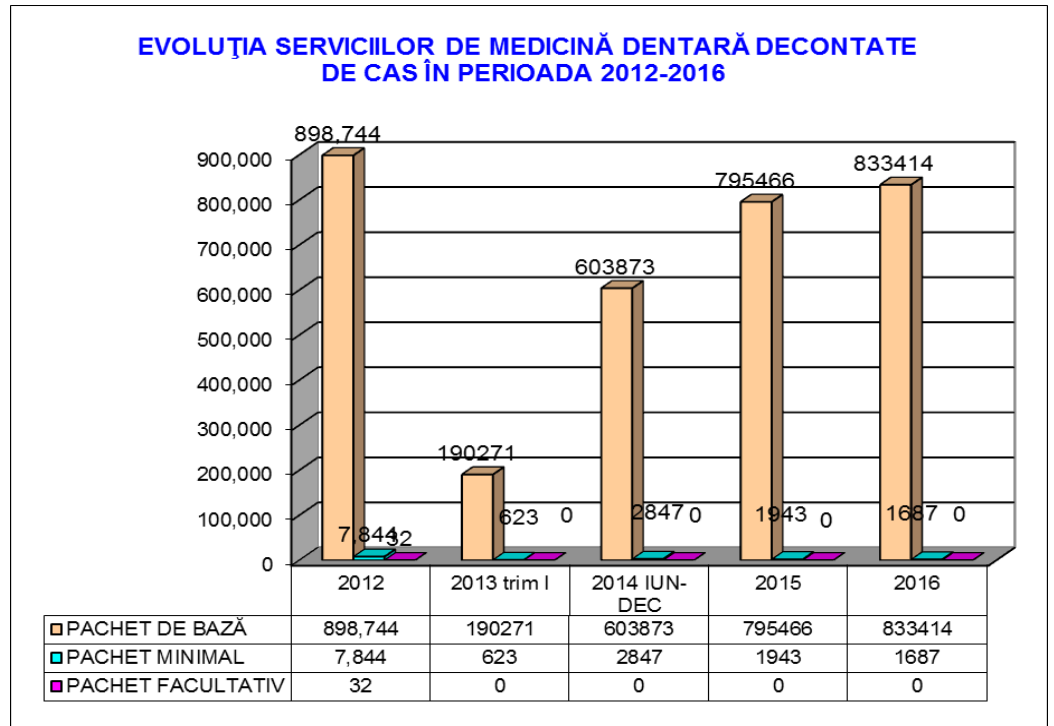
➤ Servicii medicale de medicină dentară structurate pe pachete de servicii medicale după cum urmează:

➤ Pachetul de servicii medicale de medicină dentară de bază : 833.414 servicii din care :

Acte terapeutice (tab. 4.2) : 833.414 din care :

- pentru copii între 0-18 ani : 561.834 acte terapeutice
- pentru asigurați peste 18 ani : 270.253 acte terapeutice
- pentru persoane prevăzute în legi speciale: 1.327 acte terapeutice

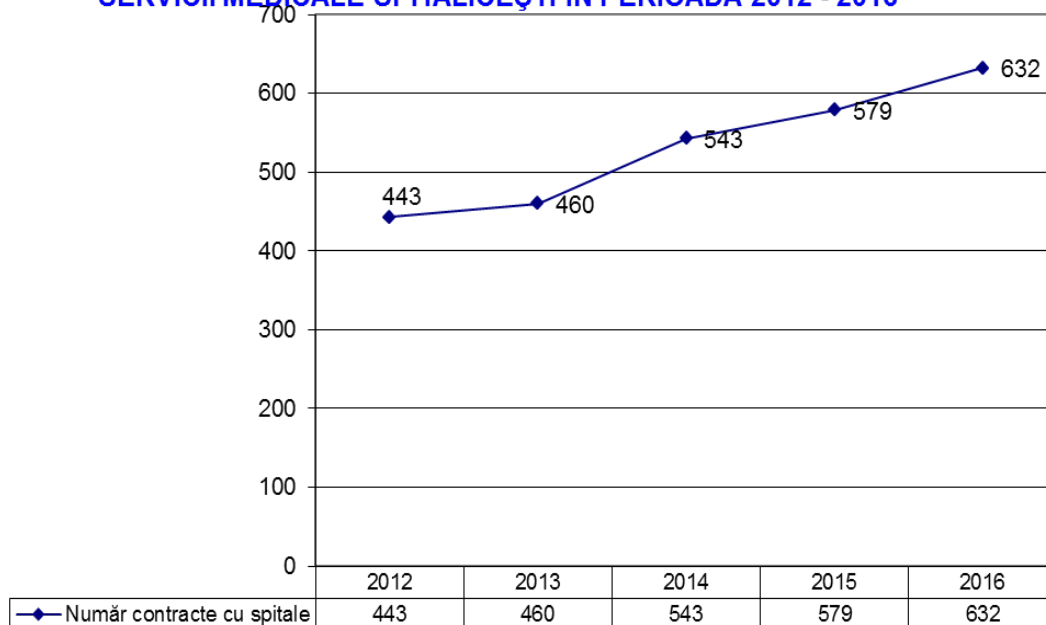
- Servicii medicale de urgență din pachetul minimal (tab. 4.3): 1.687 după cum urmează:
 - Pansament calmant/ drenaj endodontic : 1055
 - Tratamentul paradontitelor apicale (prin incizie) cu anestezie prin infiltrație: 430
 - Tratamentul afecțiunilor paradonțiului cu anestezie prin infiltrație: 107
 - Chiuretaj alveolar și tratamentul hemoragiei: 20
 - Decapuserarea la copii: 34
 - Reducerea luxației articulației temporo-mandibulară: 6
 - Reparație/ rebazare proteză: 35
 - Reparație aparat ortodontic: 0



ASISTENȚA MEDICALĂ SPITALICEASCĂ

- Număr contracte încheiate cu unități spitalicești la 31.12.2016: 632 din care :
 - 370 cu spitale publice
 - 262 cu spitale private

EVOLUȚIA NUMĂRULUI DE CONTRACTE DE FURNIZARE DE SERVICII MEDICALE SPITALICEȘTI ÎN PERIOADA 2012 - 2016



Perioada centralizată: ianuarie-decembrie 2016:

➤ Servicii medicale spitalicești contractate și decontate de CAS cu spitalele (fără CASAOPSNAJ):

- Total număr cazuri externate contractate: 3.676.141**
- Total sumă contractată: 7.805.551,91 mii lei
- Număr cazuri externate validate: 3.586.552 **
- Nr zile de spitalizare validate pentru secțiile de cronici: 3.568.603,89
- Sumă decontată: 7.735.031,63 mii lei
- Număr zile de spitalizare contractate*: 418.680
- Sumă contractată*: 84.264,00 mii lei
- Sumă decontată*: 81.394,20 mii lei
- Număr servicii medicale efectuate în regim de spitalizare de zi contractate: 2.898.603
- Sumă contractată: 792.841,74 mii lei
- Număr servicii medicale efectuate în regim de spitalizare de zi decontate: 3.045.995
- Sumă decontată: 782.069,55 mii lei

Total sumă contractată: 8.682.657,65 mii lei

Total sumă decontată: 8.598.495,38 mii lei

*) date aferente secțiilor/unităților sanitare cu paturi de îngrijiri paliative

***) nu sunt incluse și cazurile externate în regim de spitalizare continuă aferente secțiilor/unităților sanitare cu paturi de îngrijiri paliative

➤ Servicii medicale spitalicești contractate și decontate de CAS cu spitalele, în sistem DRG (tab. 5.2) :

- Număr cazuri externate contractate : 3.579.955
din care 265.353 cazuri externate contractate pentru secțiile de cronici
- Suma contractata : 7.541.446,00 mii lei:
din care 990.896 mii lei – sumă aferentă secțiilor de cronici
- Număr cazuri externate decontate/validate : 3.248.349

din care: 248.847 cazuri externate validate pentru secțiile de cronici

- Nr zile de spitalizare validate pentru secțiile de cronici: 3.000.281
- Suma decontata : 7.474.508 mii lei
din care: 975201 mii lei – sumă aferentă secțiilor de cronici

- Număr zile de spitalizare contractate* : 232.530
- Suma contractata* : 50.801 mii lei
- Suma decontata* : 48.642 mii lei
- Număr servicii medicale efectuate in regim de spitalizare de zi contractate : 2.842.224
- Suma contractata : 775.934 mii lei
- Număr servicii medicale efectuate in regim de spitalizare de zi decontate : 2.955.793
- Suma decontata : 765.379 mii lei

Total sumă contractată: 8.368.180 mii lei

Total sumă decontată: 8.288.529 mii lei

*) date aferente secțiilor/unităților sanitare cu paturi de îngrijiri paliative

➤ Servicii medicale spitalicești contractate si decontate de CAS cu spitalele de cronici si de recuperare:

- Număr cazuri externate contractate : 95.125
- din care 25 cazuri externate contractate pentru secțiile de acuți
- Suma contractata : 262.796 mii lei
din care 21 mii lei – sumă aferentă secțiilor de acuți
- Număr cazuri externate validate : 88.409
din care: 21 cazuri externate decontate pentru secțiile de acuți
- Nr zile de spitalizare validate pentru secțiile de cronici: 568.322
- Suma decontata : 259.386 mii lei
din care: 21 mii lei – sumă aferentă secțiilor de acuți
- Număr zile de spitalizare contractate* : 186.150
- Suma contractata* : 33.463 mii lei
- Suma decontata* : 32752 mii lei
- Număr servicii medicale efectuate in regim de spitalizare de zi contractate : 50.933
- Suma contractata : 15.071 mii lei
- Număr servicii medicale efectuate in regim de spitalizare de zi decontate : 54.886
- Suma decontata : 14.909 mii lei

Total sumă contractată: 311.329,07 mii lei

Total sumă decontată: 307.047,31 mii lei

*) date aferente secțiilor/unităților sanitare cu paturi de îngrijiri paliative

➤ Servicii medicale spitalicești contractate si decontate de CAS cu spitalele pentru afecțiuni acute, altele decât cele finanțate în sistem DRG:

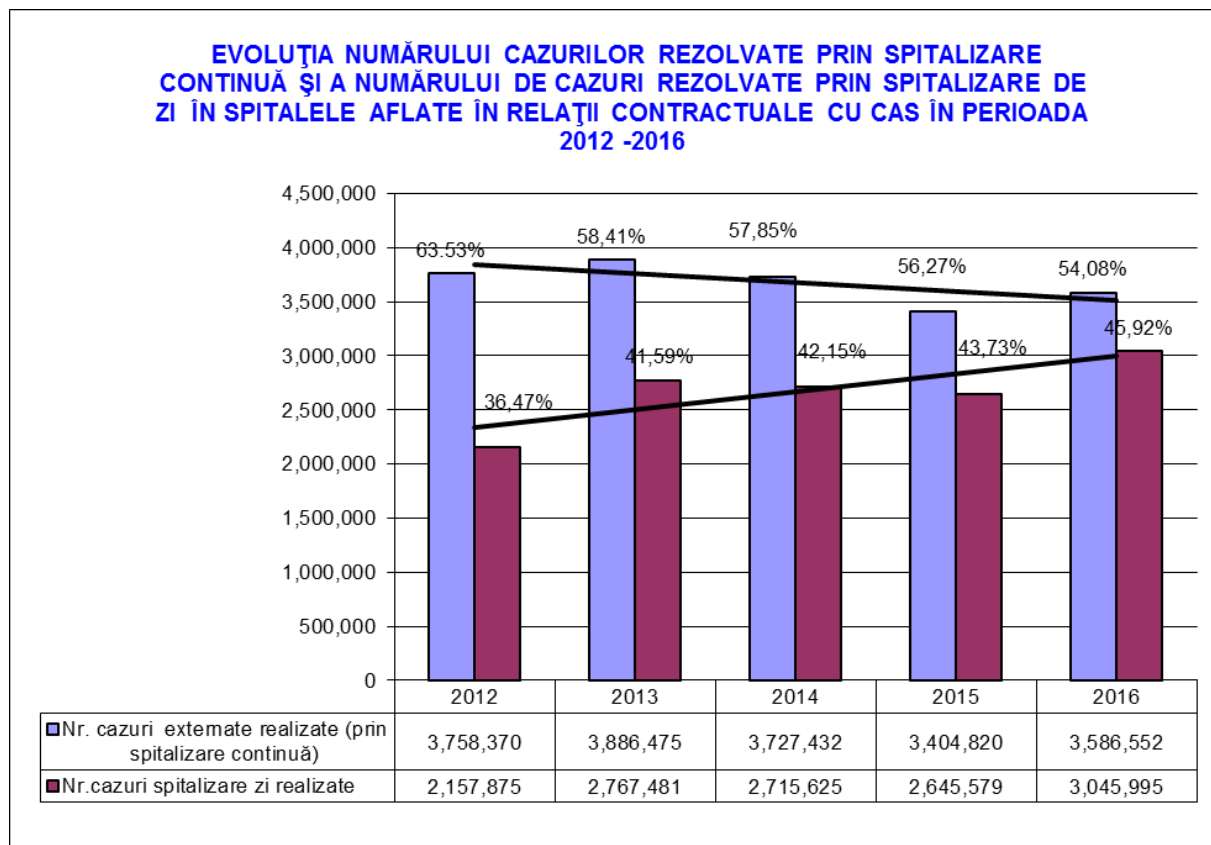
- Număr cazuri externate contractate :1.061
din care 74 cazuri externate contractate pentru secțiile de cronici
- Suma contractata : 1.310,64 mii lei
din care 218,21 mii lei – sumă aferentă secțiilor de cronici
- Număr cazuri externate validate : 862
din care: 0 cazuri externate decontate pentru secțiile de cronici
- Nr zile de spitalizare decontate pentru secțiile de cronici: 0
- Suma decontata : 1.137,07 mii lei
din care: 218,21 mii lei – sumă aferentă secțiilor de cronici

- Număr zile de spitalizare contractate* : 0
- Suma contractata* : 0 mii lei
- Suma decontata* : 0 mii lei
- Număr servicii medicale efectuate in regim de spitalizare de zi contractate : 5.446
- Suma contractata : 1.837,54 mii lei
- Număr servicii medicale efectuate in regim de spitalizare de zi validate : 5.316
- Suma decontata : 1.782,11 mii lei

Total sumă contractată: 3.148,18 mii lei

Total sumă decontată: 2.919,17 mii lei

*) date aferente secțiilor/unităților sanitare cu paturi de îngrijiri paliative



- Unități sanitare autorizate de MS și care acordă servicii medicale în regim de spitalizare de zi în baza contractelor de furnizare de servicii medicale spitalicești, încheiate cu CAS
 - Număr contracte încheiate cu unități sanitare autorizate de MS la 31.12.2016 :158

SITUAȚIA SERVICIILOR MEDICALE DE TIP SPITALICESC - SPITALIZARE
DE ZI EFECTUATE ÎN UNITĂȚI SANITARE AUTORIZATE DE MS, ÎN BAZA
CONTRACTELOR DE FURNIZARE DE SERVICII MEDICALE SPITALICEȘTI,
ÎNCHEIATE CU CAS ȘI DECONTATE PE BAZA TARIFELOR PE SERVIU/CAZ
REZOLVAT ÎN
ianuarie - decembrie 2016

- Nr cazuri rezolvate medical în regim de spitalizare de zi, contractate: 274.793
- Nr cazuri rezolvate medical, în regim de spitalizare de zi, validate pt care plata se face prin tarif pe caz rezolvat: 250.966

- Nr cazuri rezolvate cu procedură chirurgicală în regim de spitalizare de zi, contractate: 45.989
- Nr cazuri rezolvate cu procedură chirurgicală în regim de spitalizare de zi, validate: 36.024
pt care plata se face prin tarif pe caz rezolvat

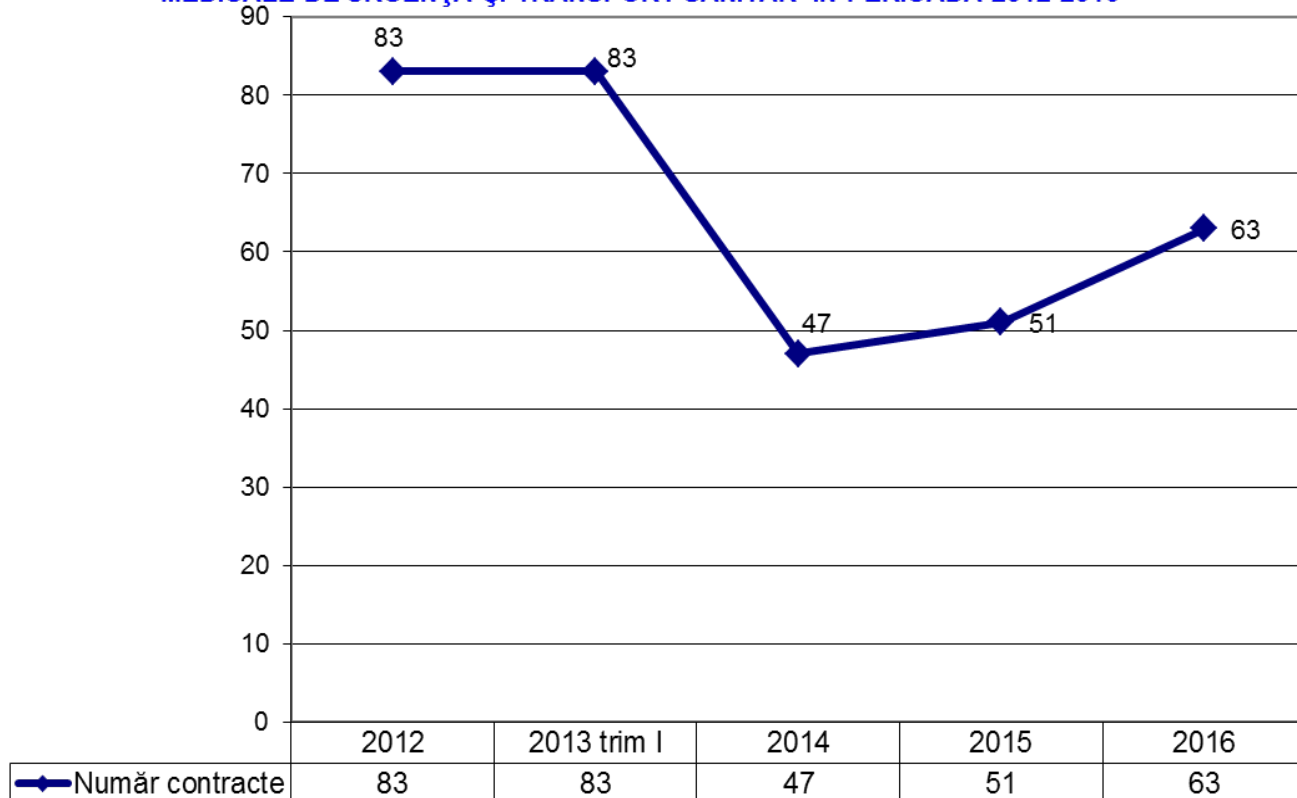
- Numar servicii medicale spitalicești efectuate în regim de spitalizare de zi, contractate: 62.063
- Numar servicii medicale spitalicești efectuate în regim de spitalizare de zi, validate: 81.469
pt care plata se face prin tarif pe serviciu medical/vizită

- Numar servicii medicale spitalicești efectuate în regim de spitalizare de zi, contractate: 65.875
- Numar servicii medicale spitalicești efectuate în regim de spitalizare de zi, validate: 64.616
pt care plata se face prin tarif pe serviciu medical

ASISTENȚA MEDICALĂ DE URGENȚĂ ȘI TRANSPORT SANITAR

- Număr contracte cu unități specializate private in efectuarea unor servicii de transport sanitar, la 31.12.2016 : 63

EVOLUȚIA NUMĂRULUI DE CONTRACTE ÎNTRE CAS ȘI FURNIZORII DE SERVICII MEDICALE DE URGENȚĂ ȘI TRANSPORT SANITAR ÎN PERIOADA 2012-2016*



*Nota: *Din anii 2013-2014 nr de contracte sunt numai pentru transportul sanitar privat*

➤ Situația serviciilor de transport sanitar neasistat cu autovehicule, efectuate de către unitățile medicale specializate, autorizate și evaluate în anul 2016 :

1. Situația activității de transport în anul 2016 :

- Nr. autovehicule la 31.12.2016: 321

a) Total Km efectiv parcurși în mediul urban și rural:

- Nr. km contractați : 7.029.014,40
- Nr. km decontați : 6.724.809,82

- Suma contractata: 14.644,31 mii lei
- Suma decontata: 14.051,34 mii lei

2. Situația milelor marine în asistența medicală de urgență și transport sanitar:

- Nr. nave sanitare la 31.12.2016: 4
- Nr. mile marine contractate : 117.465
- Nr. mile marine decontate : 117.184.11
- Nr. mile marine realizate: 126.162.68
- Suma contractata: 11.429.01 mii lei
- Suma decontata: 11.365,99 mii lei

3. Situația solicitărilor în asistența medicală de urgență și transport sanitar:

- Nr. solicitări contractate : 107.872
- Nr. solicitări decontate : 100.554
- Suma contractata: 20.048,16 mii lei
- Suma decontata: 18.686,87 mii lei

4. Situația tipurilor de transport sanitar decontate în anul 2016: 585.140

- Situația tipurilor de transport sanitar din pachetul minimal de servicii pentru transportul sanitar neasistat : 514.605
- Situația tipurilor de transport sanitar din pachetul de bază de servicii pentru transportul sanitar neasistat : 70.535

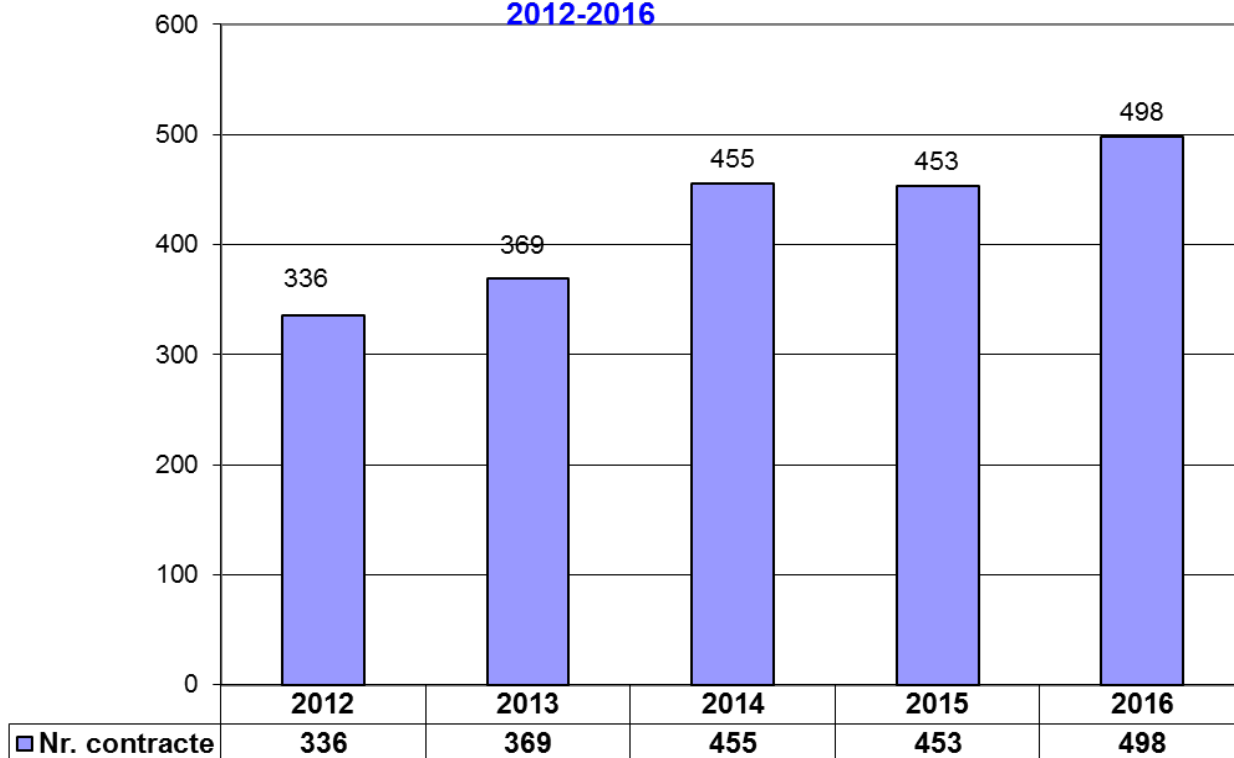
ÎNGRIJIRI MEDICALE/ PALIATIVE LA DOMICILIU

➤ Număr contracte încheiate cu furnizori specializați pe servicii de îngrijiri medicale la domiciliu/paliative la 31.12.2016: **498**

contracte din care :

- Furnizori de servicii de îngrijiri medicale la domiciliu: 489
- Furnizori de servicii de îngrijiri paliative la domiciliu: 1
- Furnizori de servicii de îngrijiri medicale și îngrijiri paliative la domiciliu: 8

EVOLUȚIA NUMĂRULUI DE CONTRACTE CU FURNIZORII DE ÎNGRIJIRI MEDICALE/PALIATIVE LA DOMICILIU ÎN PERIOADA 2012-2016



➤ Număr decizii de îngrijiri medicale la domiciliu emise în anul 2016 – tab. 7.3 a) : 57.791

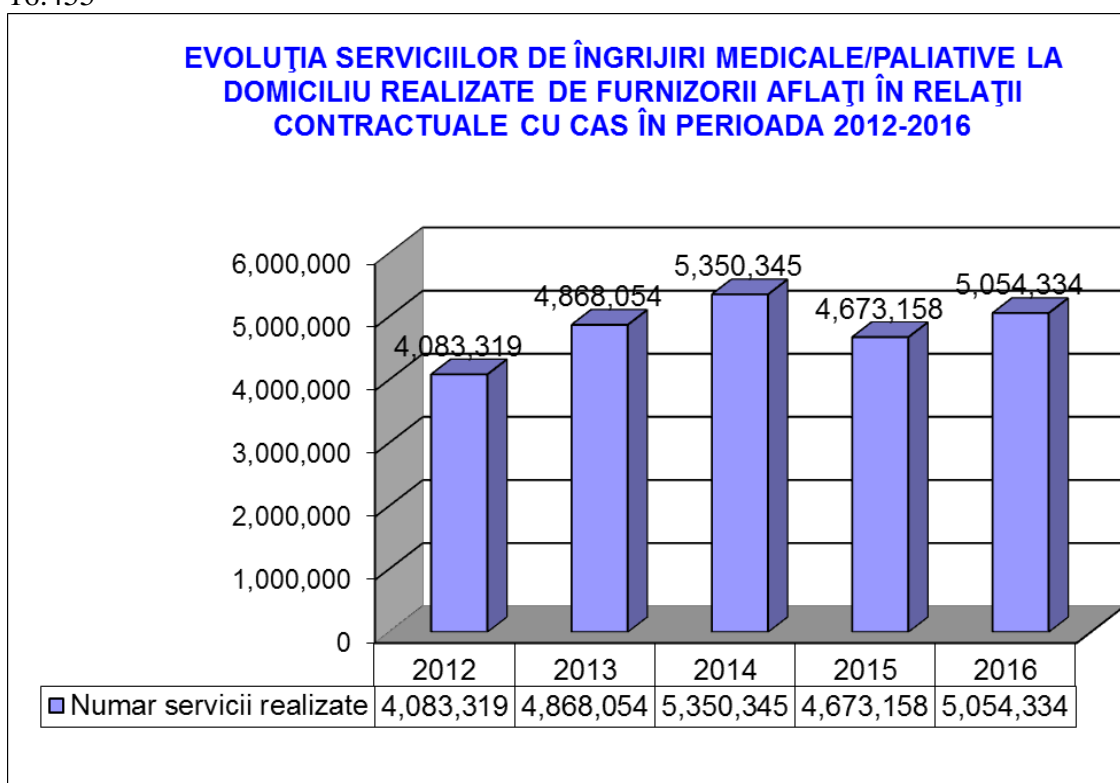
➤ Număr zile de îngrijiri medicale la domiciliu corespunzătoare deciziilor de îngrijiri la domiciliu emise în anul 2016: 1.299.805

➤ Număr zile în care s-au acordat îngrijirile medicale la domiciliu, decontate în anul 2016: 1.116.907

➤ Suma decontată aferentă cererilor de acordare de servicii de îngrijiri medicale la domiciliu decontate în anul 2016 (tab. 7.3 a): 58.076,16 mii lei

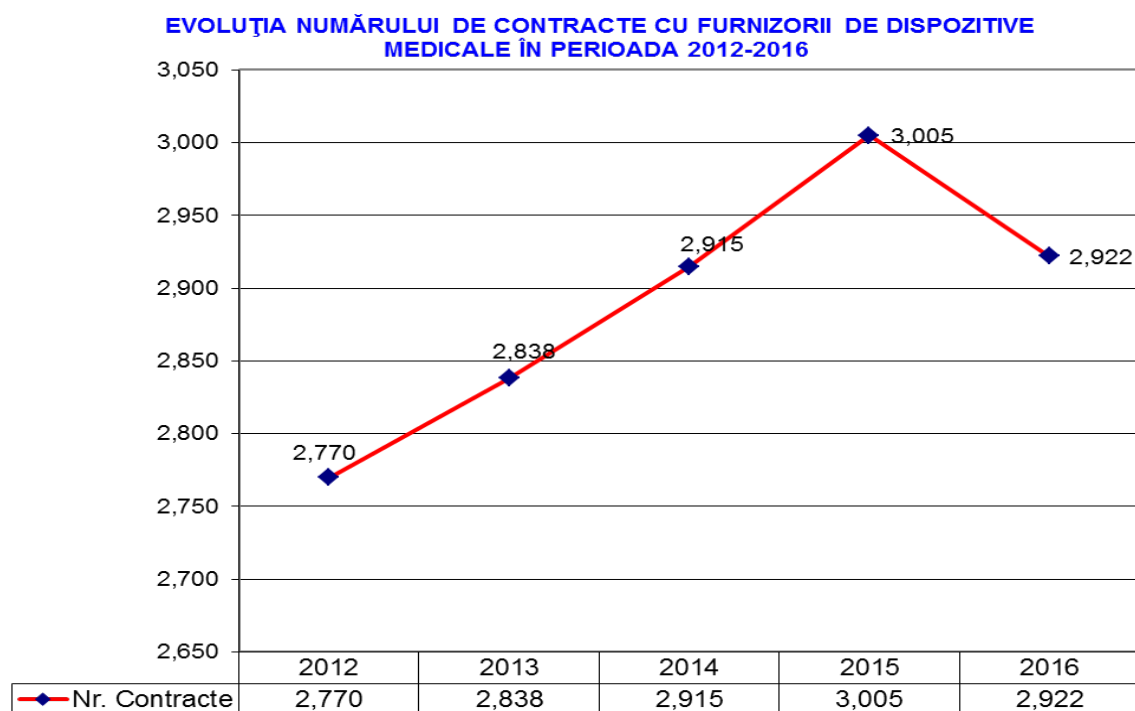
- Numărul persoanelor beneficiare de servicii de îngrijiri medicale la domiciliu în anul 2016: 45.116
- Număr servicii de îngrijiri medicale la domiciliu, realizate în anul 2016: 5.037.879

- Număr decizii de îngrijiri paliative la domiciliu emise în anul 2016: 93
- Număr zile de îngrijiri paliative la domiciliu corespunzătoare deciziilor de îngrijiri la domiciliu emise în anul 2016 : 7.072
- Număr. zile în care s-au acordat îngrijirile paliative la domiciliu, decontate în anul 2016: 3.588
- Suma decontată aferentă cererilor de acordare de servicii de îngrijiri medicale paliative la domiciliu decontate în anul 2016 : 224.34 mii lei
- Numărul persoanelor beneficiare de servicii de îngrijiri paliative în anul 2016: 93
- Număr servicii de îngrijiri medicale paliative la domiciliu, realizate în anul 2016: 16.455



ASIGURAREA CU DISPOZITIVE MEDICALE

- Număr contracte cu furnizorii de dispozitive medicale la 31.12.2016 :2.922



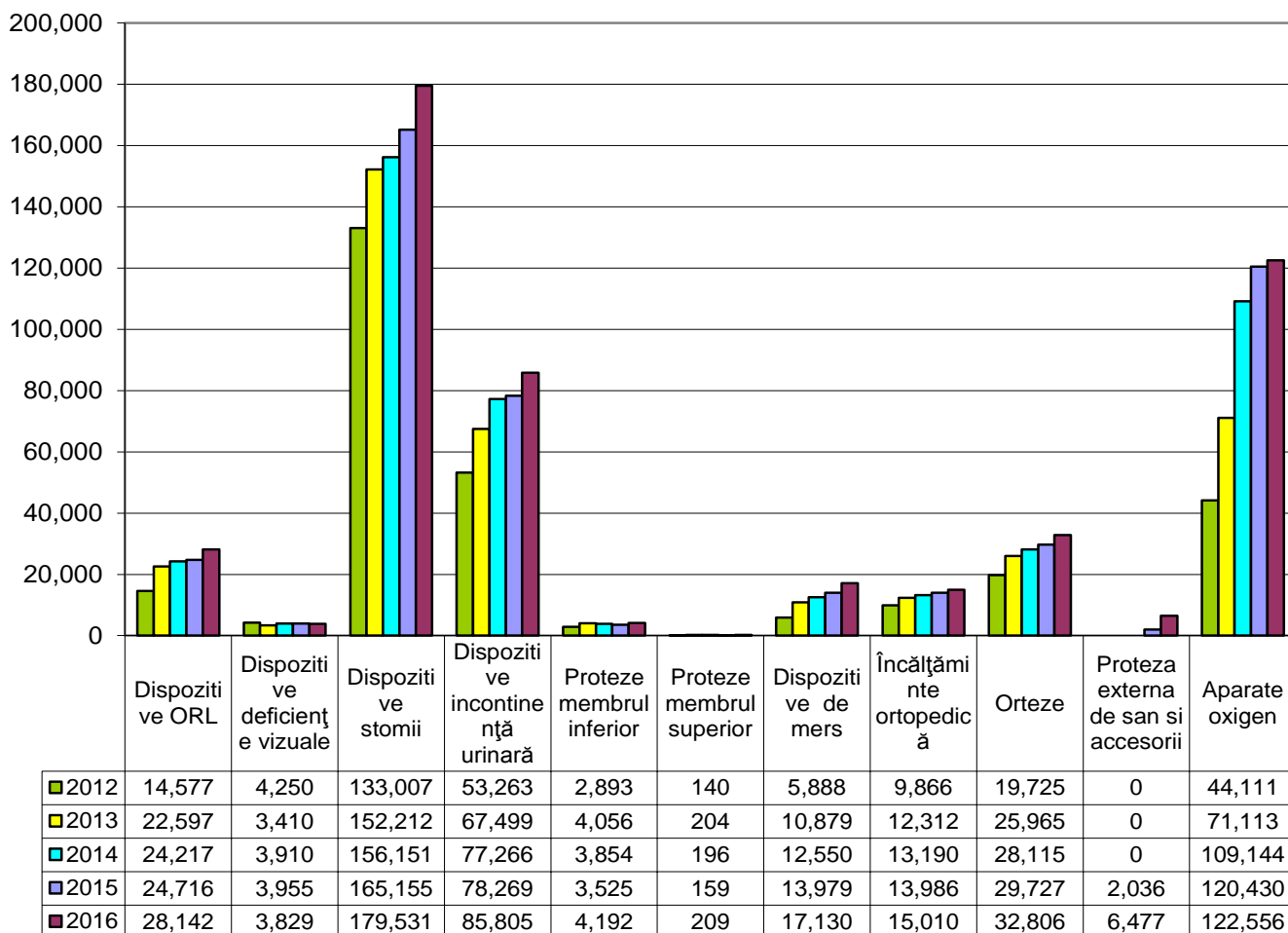
- Număr asigurați care au primit decizii de aprobare a dispozitivelor medicale în anul 2016: 266.649 din care pentru:

Dispozitive de protezare O.R.L.	27.787	10,42%
Proteze fonatorii și traheale	1.746	0,65%
Dispozitive de protezare stomii	62.876	23,58%
Dispozitive pentru incontinența urinară	32.796	12,30%
Proteze pentru membrul inferior	4.443	1,67%
Proteze pentru membrul superior	204	0,08%
Dispozitive și mijloace de mers	15.439	5,79%
Orteze coloană vertebrală	10945	4,10%
Orteze pentru membrul superior	1.374	0,52%
Orteze pentru membrul inferior	18.020	6,76%
Incaltaminte ortopedică	15.331	5,75%
Dispozitive pentru deficiențe vizuale	4.573	1,71%
Aparate pentru administrarea continuă cu oxigen	65.252	24,47%
Dispozitive ptr. terapia cu aerosoli salini	84	0,03%
Proteză externă de sân și accesorii (sutien)	5.779	2,17%

➤ Număr dispozitive medicale decontate : 498.204 în valoare de 226.758,52 mii lei

Categoriile de dispozitive medicale	Numarul total al dispozitivelor medicale decontate	%*	Suma decontată (mii lei)	%**
C1	C3	C4	C5	C6
Dispozitive de protezare O.R.L.	28.142	5.65%	28.193,87	12.43%
Proteze fonatorii și traheale	2.453	0.49%	3.065.19	1.35%
Dispozitive de protezare stomii	179.531	36.04%	55.763,91	24.59%
Dispozitive pentru incontinența urinară	85.805	17.22%	51.338,85	22.64%
Proteze pentru membrul inferior	4.192	0.84%	16.071,21	7.09%
Proteze pentru membrul superior	209	0.04%	766.59	0.34%
Dispozitive și mijloace de mers	17.130	3.44%	14.082,15	6.21%
Orteze coloană vertebrală	10.733	2.15%	6.116,16	2.70%
Orteze pentru membrul superior	1.365	0.27%	531,24	0.23%
Orteze pentru membrul inferior	20.708	4.16%	7.885,11	3.48%
Încălțăminte ortopedică	15.010	3.01%	4.333,97	1.91%
Dispozitive pentru deficiențe vizuale	3.829	0.77%	1.148,54	0.51%
Aparate pentru administrarea continuă cu oxigen	122.556	24.60%	34.467,35	15.20%
Dispozitive ptr.terapia cu aerosoli salini	64	0.01%	23,21	0.01%
Proteză externă de sân și accesorii (sutien) - din anul 2015	6.477	1.30%	2.971,18	1.31%
TOTAL	498.204	100.00%	226.758,52	100.00%

**EVOLUȚIA NUMĂRULUI DE DISPOZITIVE MEDICALE DECONTATE
DE CAS ÎN PERIOADA
2012-2016**



Dispozitive medicale pentru care au existat la 31.12.2016 liste de așteptare: 26.533

Din care pentru	
Dispozitive de protezare O.R.L.	9,279
Proteze fonatorii traheale	132
Dispozitive de protezare stomii	5,096
Dispozitive pentru incontinența urinară	1.873
Proteze pentru membrul inferior	809
Proteze pentru membrul superior	40
Dispozitive și mijloace de mers	2,828
Orteze coloană vertebrală	1,258
Orteze pentru membrul superior	182
Orteze pentru membrul inferior	1,755
Încălțăminte ortopedică	1,471
Dispozitive pentru deficiențe vizuale	1,158
Aparate pentru administrarea continuă cu oxigen	357
Dispozitive ptr.terapia cu aerosoli salini	6
Proteză externă de sân și accesorii (sutien) - din anul 2016	289

➤ Nr. asigurați aflați pe liste de prioritate la 31.12.2016 : 20.458

Din care pentru	
Dispozitive de protezare O.R.L.	9,198
Proteze fonatorii și traheale	107
Dispozitive de protezare stomii	889
Dispozitive pentru incontinența urinară	557
Proteze pentru membrul inferior	785
Proteze pentru membrul superior	40
Dispozitive și mijloace de mers	2,540
Orteze coloană vertebrală	1,255
Orteze pentru membrul superior	169
Orteze pentru membrul inferior	1,426
Încălțăminte ortopedică	1,435
Dispozitive pentru deficiențe vizuale	1,156
Aparate pentru administrarea continuă cu oxigen	598
Dispozitive ptr.terapia cu aerosoli salini	6
Proteză externă de sân și accesorii (sutien)	287

SINTEZĂ ASISTENȚA MEDICALĂ DE RECUPERARE A SĂNĂTĂȚII

a) Contracte încheiate cu CAS la 31.12.2016 (datele sunt defalcate pe județe) :

➤ Contracte încheiate între CAS și furnizorii de servicii medicale de recuperare a sănătății cu finanțare din fondul destinat serviciilor medicale recuperare a sănătății la 31.12.2016:

584 din care :

➤ Cu unități sanitare cu paturi: 18, din care:

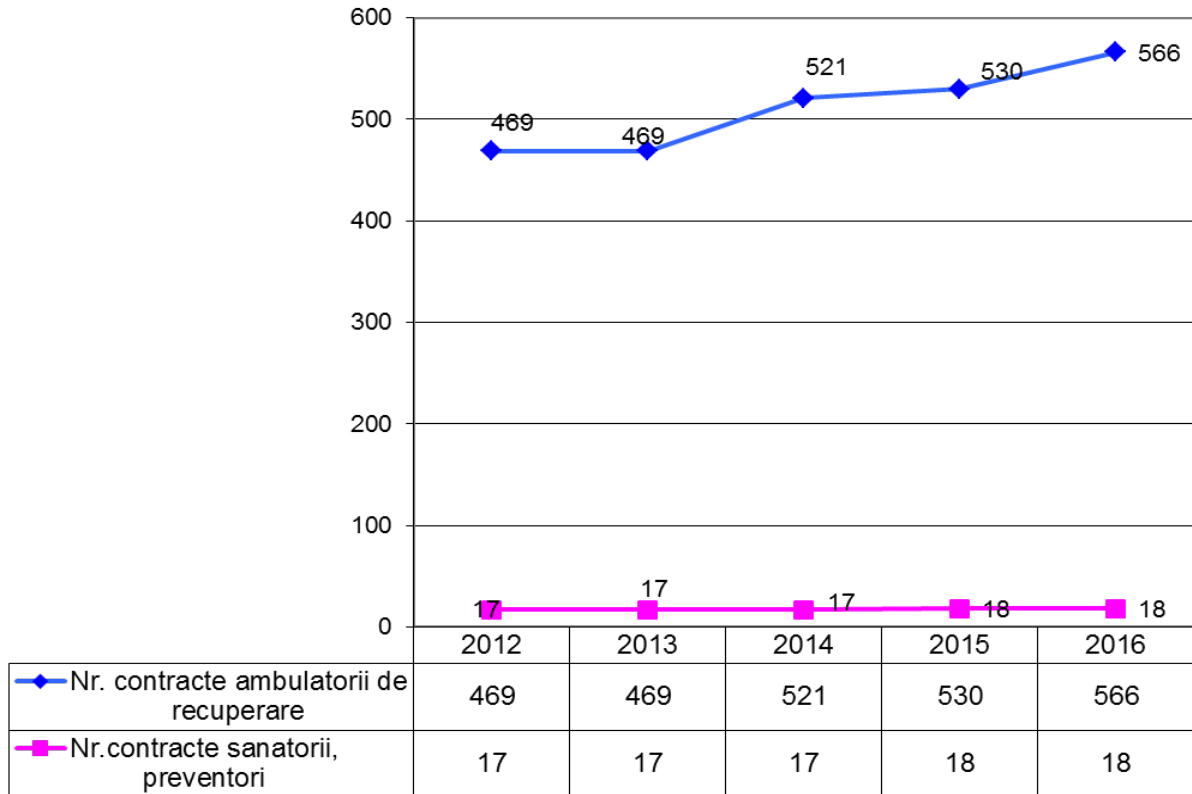
- Nr. contracte cu sanatorii : 9
- Nr. contracte cu sanatorii balneare : 7
- Nr. contracte cu preventorii : 2

➤ Cu unități ambulatorii de recuperare-reabilitare: 566, din care:

- Nr. contracte cu cabinete medicale de recup. org. conform OUG nr. 124/1998:
320

- Nr. contracte cu ambulatorii de recuperare din structura unor unități sanitare cu personalitate juridică : 166
- Nr. contracte cu societăți de turism balnear: 80

EVOLUȚIA CONTRACTELOR ÎNCHEIATE CU FURNIZORII DE SERVICII MEDICALE DE RECUPERARE-REABILITARE A SĂNĂȚĂȚII, ÎN PERIOADA 2012-2016



b) Medici aflați în relație contractuală cu CAS la 31.12.2016 (datele sunt defalcate pe județe) : 860


Situația pe grad profesional a medicilor din specialitatea de recuperare aflați în relație contractuală cu CAS, după tipul cabinetului în care își desfășoară activitatea:

860 medici din care: $\left\{ \begin{array}{l} \text{Primari : 461} \\ \text{Specialiști: 399} \end{array} \right.$


- în cabinete medicale de recuperare org. conform O.U.G. nr. 124/1998:

421 medici din care $\left\{ \begin{array}{l} \text{Primari : 209} \\ \text{Specialiști: 212} \end{array} \right.$

- în societăți de turism balnear :

121 medici din care  Primari : 57
Specialiști: 64

- ambulatorii din structura unor unități sanitare cu personalitate juridică :

318 medici din care  Primari: 195
Specialiști: 123

c) Servicii medicale de recuperare (datele sunt defalcate pe tipuri de servicii și pe județe) contractate și decontate din fondul alocat asistenței medicale de specialitate din ambulatoriu pentru specialitatea de recuperare-reabilitare, detaliate după tipul de furnizor aflat în relație contractuală cu CAS:

- în cabinete medicale de recuperare organizate conf. O.G. nr. 124/1998 :

- Nr. servicii medicale – consultații medicale de specialitate contractate: 564.771
- Nr. servicii medicale – nr. zile de tratament contractate: 757.138
- Nr. servicii medicale - zi de tratament kinetoterapie si masaj contractate: 566.892
- Sumă contractată: 65,944,45 mii lei
- Nr. servicii medicale – consultații medicale de specialitate decontate: 305.155
- Nr. servicii medicale – nr. zile de tratament decontate: 573.897
- Nr. servicii medicale- zi de tratament kinetoterapie si masaj decontate: 795.240
- Sumă decontată: 58.780,20 mii lei
- Nr. persoane beneficiare de servicii medicale: 268.658

- în ambulatorii din structura unor unități sanitare cu personalitate juridică :

- Nr. servicii medicale – consultații medicale de specialitate contractate: 317.560
- Nr. servicii medicale – nr. zile de tratament contractate: 415.320
- Nr. servicii medicale-zi de tratament kinetoterapie si masaj contractate: 367.264
- Sumă contractată: 37.339,60 mii lei

- Nr. servicii medicale – consultații medicale de specialitate decontate: 178.256
- Nr. servicii medicale – nr. zile de tratament decontate: 398.414
- Nr. servicii medicale - zi de tratament kinetoterapie si masaj decontate: 510.256
- Sumă decontată: 37.192,02 mii lei
- Nr. persoane beneficiare de servicii medicale: 260.569

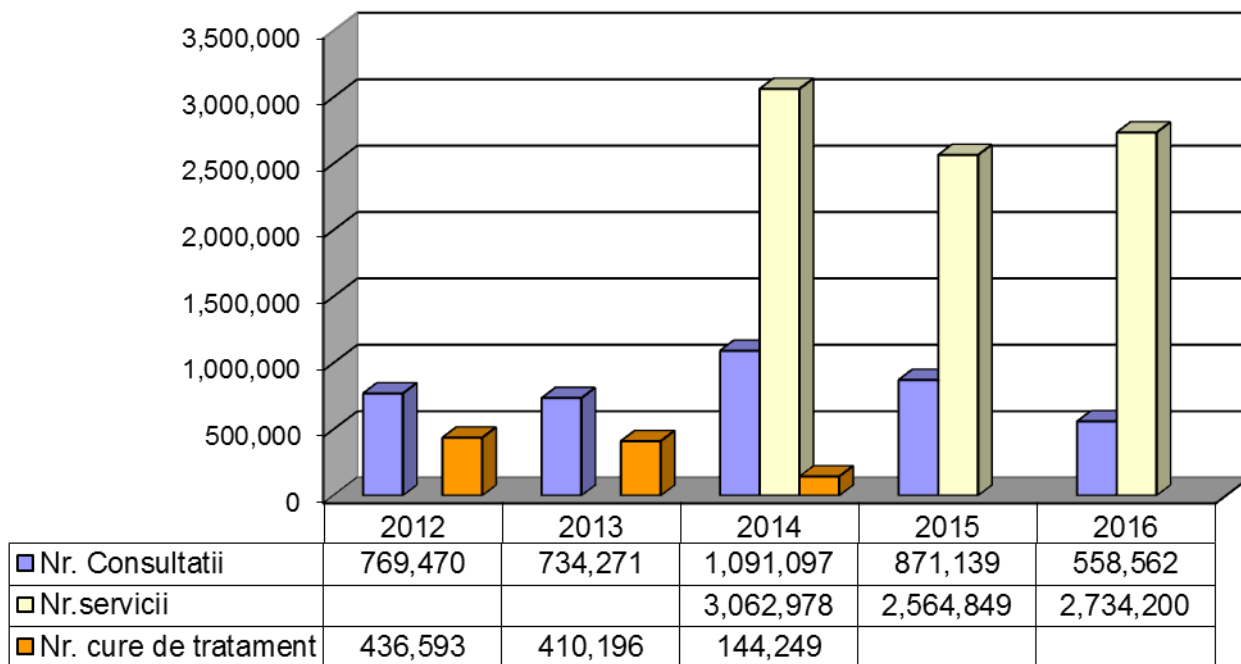
- **în societăți de turism balnear :**

- Nr. servicii medicale – consultații medicale de specialitate contractate: 105.403
- Nr. servicii medicale – nr. zile de tratament contractate: 219.099
- Nr. servicii medicale - zi de tratament kinetoterapie si masaj contractate: 232.406
- Sumă contractată: 18.020,02 mii lei
- Nr. servicii medicale – consultații medicale de specialitate decontate: 75.151
- Nr. servicii medicale – nr. zile de tratament decontate: 175.086
- Nr. servicii medicale - zi de tratament kinetoterapie si masaj decontate: 281.308
- Sumă decontată: 17.248,40 mii lei
- Nr. persoane beneficiare de servicii medicale: 107.581

- **Date cumulate:**

- Total servicii medicale – consultații medicale de specialitate contractate: 987.734
- Total servicii medicale – nr. zile de tratament contractate: 1.391.556
- Nr. servicii medicale - zi de tratament kinetoterapie si masaj contractate: 1.166.561
- Total sumă contractată: 121.304,15 mii lei
- Total servicii medicale– consultații medicale de specialitate decontate: 558.562
- Total servicii medicale – nr. zile de tratament decontate: 1.147.397
- Nr. servicii medicale - zi de tratament kinetoterapie si masaj decontate: 1.586.803
- Total sumă decontată: 113.250,62 mii lei
- Nr. persoane beneficiare de servicii medicale: 636.808

**EVOLUȚIA NUMĂRULUI SERVICIILOR CONTRACTATE CU
FURNIZORII DE SERVICII MEDICALE AMBULATORII DE
RECUPERARE ÎN PERIOADA 2012 - 2016**



d) Evaluarea procedurilor incluse după caz, în servicii medicale – consultații medicale de specialitate în cadrul cărora s-au efectuat minim 2 proceduri, consultații decontate de C.A.S. din fondul alocat asistenței medicale ambulatorie de specialitate pentru specialitatea de reabilitare medicală, (*datele sunt defalcate pe județe și pe servicii medicale - consultații medicale de specialitate în cadrul cărora s-au efectuat minim 2 proceduri*) la 31.12.2016: **21.812**

- Determinarea indicelui de presiune gleznă/braț, respectiv deget/braț,
respectiv deget/braț: 948
- Podoscopie: 168
- Osteodensitometrie segmentară cu ultrasunete: 776
- Administrare tratament prin injectarea părților moi (intramuscular, intradermic și subcutanat): 8072
- Mezoterapia - injectare terapeutică paravertebrală și periarticulară: 4673
- Administrare tratament prin puncție intravenoasă: 2398
- Puncții și infiltrații intraarticulare: 3920
- Blocaje chimice pentru spasticitate (toxină botulinică): 857

d) Evaluarea procedurilor incluse după caz, în zilele de tratament de reabilitare medicală decontate de C.A.S. din fondul alocat asistenței medicale ambulatorie de specialitate pentru specialitatea de reabilitare medicală, la 31.12. 2016

Număr proceduri specifice de reabilitare medicală corespunzătoare zilelor de tratament de reabilitare medicală decontate : 10.647.532

e) Servicii medicale de recuperare (datele sunt defalcate pe județe și pe unități sanitare cu paturi) contractate cu sanatorii, inclusiv cele balneare și cu preventorii și decontate din fondul alocat asistenței medicale de specialitate din ambulatoriu pentru specialitatea de recuperare-reabilitare:

Număr zile de spitalizare contractate: 726.922

Număr zile de spitalizare realizate: 724.627

Sumă contractată: 69.882.735,10 lei

Sumă decontată: 64.714.341,95lei

Nr. persoane beneficiare de servicii medicale: 57.003

f) Servicii de acupunctură (datele sunt defalcate pe tipuri de servicii și pe județe) contractate și decontate din fondul alocat asistenței medicale spitalicești în baza actelor adiționale încheiate la contractele de furnizare de servicii medicale spitalicești:

Nr. contracte la 31.12.2016: 23

Număr medici cu competență/atestate de studii complementare în acupunctură, la 31.09.2016: 38

Nr. servicii de acupunctură – consultații contractate: 10.076 din care un procent de 57,2% îl reprezintă serviciile contractate de CASMB

Nr. servicii de acupunctură – cazuri(cură) contractate: 9.747,08 din care un procent de 59,0% îl reprezintă serviciile contractate de CASMB

Sumă contractată: 1.498,15 mii lei

Nr. servicii de acupunctură – consultații decontate: 9.365

Nr. servicii de acupunctură – cazuri(cură) decontate: 9.220

Sumă decontată: 1.413,02 mii lei

Nr. persoane beneficiare de servicii medicale: 9.145

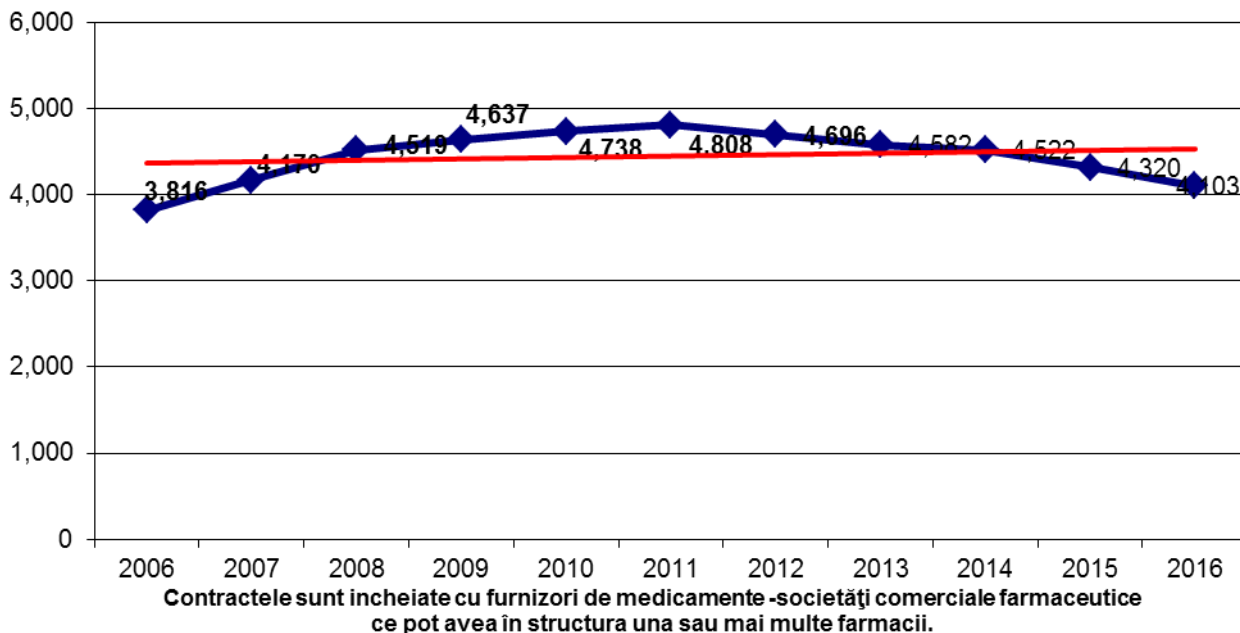
ASISTENȚA CU MEDICAMENTE CU ȘI FĂRĂ CONTRIBUȚIE ÎN TRATAMENTUL AMBULATORIU

➤ Număr contracte cu furnizori de medicamente cu și fără contribuție personală în tratamentul ambulatoriu la 31.12.2016:

4.103 din care :

- în mediul urban 2.839
- în mediul rural 1.264

**EVOLUȚIA NUMĂRULUI DE FURNIZORI DE MEDICAMENTE CARE AU
INTRAT ÎN RELAȚII CONTRACTUALE CU CASELE DE ASIGURĂRI DE
SĂNĂTATE ÎN PERIOADA 2006-2016**



➤ Număr contracte cu furnizori de medicamente și a unor materiale sanitare specifice care se acordă pentru tratamentul în ambulatoriu al bolnavilor incluși în unele programe naționale de sănătate cu scop curativ la 31.12.2016:

3.942 din care :

- în mediul urban 2.533
- în mediul rural 1.409

➤ Număr farmacii din cadrul societăților farmaceutice pentru care a fost încheiat contract cu CAS: 7.431 din care :

- în mediul urban 4.835
- în mediul rural 2.596

➤ Număr puncte de lucru (oficine locale de distribuție) din mediul rural: 1.944

➤ Suma decontată : 7.216.612,96 mii lei din care pentru :

- medicamentele cu si fără contribuție personala : 5.350.712,31 mii lei

- medicamente si materiale sanitare din cadrul programelor nationale cu scop curativ :

1.865.900,65 mii lei

ASIGURAREA CONTINUITĂȚII ASISTENȚEI MEDICALE PRIMARE PRIN CENTRE DE PERMANENȚĂ

- Număr contracte pentru asigurarea continuității asistenței medicale primare prin centre de permanență, la 31.12.2016: 1.481 din care:
 - Număr contracte pentru asigurarea continuității asistenței medicale primare prin centre de permanență fixe : 1.481
 - Contracte pentru asigurarea continuității asistenței medicale primare prin centre de permanență mobile : 0
- Număr centre de permanență fixe la 31.12.2016 : 336 din care:
 - Număr centre de permanență fixe cu autospeciale de consultații la domiciliu, puse la dispoziție de către serviciul județean de ambulanță sau al municipiului București: 86
 - Număr centre de permanență fixe cu autospeciale de consultații la domiciliu, puse la dispoziție de către consiliul local: 4
- Număr centre de permanență mobile la 31.12.2016 : 1 din care:
 - Număr centre de permanență mobile cu autospeciale de consultații la domiciliu, puse la dispoziție de către serviciul județean de ambulanță sau al municipiului București: 0
 - Număr centre de permanență mobile cu autospeciale de consultații la domiciliu, puse la dispoziție de către consiliul local: 0
- Număr medici de familie care participă la asigurarea continuității asistenței medicale primare prin centre de permanență fixe, inclusiv medicii angajați: 1.974 din care:
 - Medici primari: 819
 - Medici specialiști: 972
 - Medici (fără grad profesional): 183
- Număr medici de familie care participă la asigurarea continuității asistenței medicale primare prin centre de permanență mobile: 5 din care:
 - Medici primari: 0
 - Medici specialiști: 5
 - Medici (fără grad profesional): 0
- Suma decontată pentru serviciile cu asigurarea continuității asistenței medicale în centrele de permanență: 56.331,86 mii lei (**CASAOPSNAJ nu a transmis situația**)

**CONVENTIILE PRIVIND ELIBERAREA BILETELOR DE TRIMITERE PENTRU
SERVICII MEDICALE CLINICE, ELIBERAREA BILETELOR DE TRIMITERE
PENTRU INVESTIGAȚII MEDICALE PARACLINICE ȘI SAU ELIBERAREA
PRESCRIPTIILOR MEDICALE PENTRU MEDICAMENTELE CU ȘI FĂRĂ
CONTRIBUȚIE PERSONALĂ**

- Numărul convențiilor privind eliberarea biletelor de trimitere pentru servicii medicale clinice, eliberarea biletelor de trimitere pentru investigații medicale paraclinice și/sau eliberarea prescripțiilor medicale pentru medicamente cu și fără contribuție personală, la 31.12.2016: 361 din care:
- Convenții încheiate cu medicii din cabinetele medicale școlare/studentești pentru elevi, respectiv studenți: 154
 - Convenții încheiate cu medicii care acordă asistență medicală din instituțiile aflate în coordonarea Autorității Naționale pentru Persoanele cu Handicap: 1
 - Convenții încheiate cu medicii care acordă asistență medicală din serviciile publice specializate sau organismele private autorizate: 0
 - Convenții încheiate cu medicii care acordă asistență medicală din alte instituții de ocrotire socială: 8
 - Convenții încheiate cu medicii care își desfășoară activitatea în dispensare TBC, laboratoare de sănătate mintală, respectiv centre de sănătate mintală și staționar de zi, cabinete de planificare familială, cabinete medicale de boli infecțioase, cabinete de medicină dentară care nu se află în relație contractuală cu CAS: 165
 - Convenții încheiate cu medicii dentiști și dentiștii din cabinetele stomatologice școlare și studentești: 27
 - Convenții încheiate cu medicii din unitățile și compartimentele de primire a urgențelor din cadrul spitalelor de urgență ce sunt finanțate din bugetul de stat: 3
 - Convenții încheiate cu medicii dentiști/dentiști din cabinetele stomatologice din penitenciare : 0
 - Medicii din căminele de bătrâni : 3

**CONVENTIILE PRIVIND ELIBERAREA BILETELOR DE TRIMITERE PENTRU
SERVICII MEDICALE SPITALICEȘTI (RECOMANDARE DE INTERNARE)**

- Numărul convențiilor privind eliberarea biletelor de trimitere pentru servicii medicale spitalicești (recomandare de internare), formular cu regim special unic pe țară, la 31.12.2016: 191 din care:
- Convenții încheiate cu unități medico-sociale: 11
 - Convenții încheiate cu unități sanitare cu paturi (pentru medicii din dispensare TBC, laboratoare de sănătate mintală, respectiv centre de sănătate mintală și staționar de zi, cabinete de planificare familială, cabinete medicale de boli infecțioase, cabinete de medicină dentară care nu se află în relație contractuală cu CAS: 149
 - Convenții încheiate cu cabinete de medicina muncii: 8
 - Centrele de dializă private aflate în relație contractuală cu CAS : 23

**EVALUAREA PRIVIND NUMARUL DE PERSOANE CU AFECȚIUNI CRONICE
PENTRU CARE SE ORGANIZEAZĂ EVIDENȚĂ DISTINCTĂ LA NIVELUL
MEDICILOR DE FAMILIE**

- **Număr CNP - uri aflate în evidența medicilor de familie la 31.12.2016: 5.026.467 ,**
din care:

**A. Cazuri cu diagnosticul confirmat la data încheierii contractului aflate in
evidenta medicului de familie: 2.543.646 , din care:**

- *H.T.A. :* 1418740
- *DIABET ZAHARAT TIP II:* 152291
- *DISLIPIDEMIE:* 743317
- *BPOC:* 126867
- *ASTM BRONȘIC:* 93764
- *BOALA CRONICĂ DE RINICHI :* 8667

**B. Cazurile nou depistate pe parcursul derulării contractului pentru care se face
management de caz: 2.482.821, din care:**

- *H.T.A. :* 1279432
- *DIABET ZAHARAT TIP II:* 183467
- *DISLIPIDEMIE:* 719205
- *BPOC:* 170992
- *ASTM BRONȘIC:* 106797
- *BOALA CRONICĂ DE RINICHI:* 22928